


 	<b>MANUAL DE USUARIO</b>	<b>MÓDULO DE REDES DEL REPS – PARA EPS</b>	<b>Código</b>	
			<b>Versión</b>	<b>01</b>



## **MÓDULO DE REDES DEL REPS**

### **MANUAL DE USUARIO PARA LA HABILITACIÓN DE LAS REDES INTEGRALES DE PRESTADORES DE SERVICIOS DE SALUD**

#### **SOLICITUD DE HABILITACIÓN DE LAS EPS DEL RÉGIMEN CONTRIBUTIVO Y SUBSIDIADO**

**MINISTERIO DE SALUD Y PROTECCIÓN SOCIAL**

Enero de 2018

 	<b>MANUAL DE USUARIO</b>	<b>MÓDULO DE REDES DEL REPS – PARA EPS</b>	<b>Código</b>	
			<b>Versión</b>	<b>01</b>

## Contenido

1. PROPÓSITO .....	3
2. GENERALIDADES.....	3
3. FUNCIONALIDADES DE LA APLICACIÓN PARA EPS – CREACIÓN DE RIPSS Y SOLICITUD DE HABILITACIÓN .....	3
3.1. CREACIÓN DE RIPSS.....	4
3.2. SOLICITUD DE HABILITACIÓN .....	7
3.2.1. Estándar de conformación y organización de la red .....	7
3.2.2. Estándar de operación de la red: .....	16
3.2.3. Estándar de seguimiento y evaluación de la red .....	25
3.2.4. Solicitud de habilitación de la RIPSS de la EPS y envío a la entidad departamental o distrital de salud .....	28

 	<b>MANUAL DE USUARIO</b>	<b>MÓDULO DE REDES DEL REPS – PARA EPS</b>	<b>Código</b>	
			<b>Versión</b>	<b>01</b>

## 1. PROPÓSITO

Este documento proporciona las herramientas requeridas por los actores en este caso las Empresas Promotoras de Salud – EPS del Régimen Contributivo y Subsidiado para el uso del Módulo de Redes del REPS, en lo correspondiente al registro y gestión de los requerimientos para el cumplimiento de los estándares y criterios de habilitación de las Redes Integrales de Prestadores de Servicios de Salud, regulado mediante la Resolución 1441 de 2016, de manera particular lo correspondiente a la creación de la Red integral de prestadores de servicios de salud - RIPSS y la solicitud de la habilitación de la misma por cada departamento o distrito donde esté autorizada para operar.

## 2. GENERALIDADES

El Aplicativo del Módulo de Redes del REPS, es una herramienta tecnológica planificada en ambiente WEB, para registrar cada una de las etapas del proceso de habilitación de las RIPSS regulado a partir de la Resolución 1441 de 2016, siendo un medio para la realización de las siguientes funciones por parte de los actores del Sistema General de Seguridad Social en Salud - SGSSS:

- Registrar las actuaciones realizadas por los actores dentro del proceso de habilitación y renovación de la habilitación de las RIPSS (incluyendo lo correspondiente en gestión de las novedades).
- Cargar la información presentada para la habilitación de la RIPSS y la renovación por parte de la EPS, de acuerdo a la Resolución 1441 de 2016.
- Posibilitar el interoperabilidad frente a otros procesos que se vienen desarrollando de habilitación (servicios y organizaciones funcionales).
- Permitir disponibilidad de información a los actores en torno a su responsabilidad, dentro de lo definido en la Resolución 1441 de 2016.

En este manual se contempla la descripción de la aplicación Web para la realización del procedimiento de habilitación de las Redes Integrales de Prestadores de Servicios de Salud por parte de las EPS del Régimen Contributivo y Subsidiado, de conformidad con la normatividad vigente.

Para su ingreso se requiere contar con acceso a internet mediante los siguientes navegadores, Internet Explorer Versión 11.0 o superior, Google Chrome 29.X o superior y Mozilla Firefox 22.X o superior. De manera adicional cuenta con acceso a través de teléfonos móviles.

## 3. FUNCIONALIDADES DE LA APLICACIÓN PARA EPS – CREACIÓN DE RIPSS Y SOLICITUD DE HABILITACIÓN

 	<b>MANUAL DE USUARIO</b>	<b>MÓDULO DE REDES DEL REPS – PARA EPS</b>	<b>Código</b>	
			<b>Versión</b>	<b>01</b>

La aplicación del Módulo de Redes del REPS, es un medio que posibilita la interacción entre los actores en lo que corresponde a la realización del procedimiento de habilitación de las RIPSS, incluyendo la especificación del cumplimiento de los estándares y criterios de habilitación y el cargue de los soportes documentales correspondientes.

Las EPS del Régimen Contributivo y Subsidiado, podrán realizar los procesos de planificación de las RIPSS para cada Departamento o Distrito donde está autorizado para operar, en términos de las necesidades de la población reportadas, la conformación y organización de la RIPSS, con las especificidades que han sido establecidas por la normatividad vigente en el componente primario y complementario.

A continuación se presenta el procedimiento para la creación de la RIPSS de la EPS en el departamento o distrito donde está autorizado para operar y su correspondiente solicitud a las entidades departamentales y distritales de salud.

### 3.1. CREACIÓN DE RIPSS

Para cada departamento o distrito donde esté autorizada para operar la EPS, deberá realizar la solicitud de la habilitación de la RIPSS por parte de la Dirección Departamental o Distrital de Salud. Para poder crear la solicitud deberá efectivamente tener verificados y cerrados los escenarios de oferta y demanda definidos para la prestación de los servicios de salud de su población afiliada.



Realizando las acciones anteriores en el menú superior, se ubica la opción red y luego se oprime crear red.

Una vez realizados los procedimientos para especificar los escenarios de oferta y demanda, se debe por parte de la EPS, cerrar dichos escenarios para constituir la propuesta de RIPSS a ser habilitada en el departamento o distrito donde está autorizada para operar.

Para realizar este procedimiento se procede en el banner principal seleccionar, la opción *crear red*.



Una vez se selecciona la red se incluye el escenario de demanda cerrado.

 	<b>MANUAL DE USUARIO</b>	<b>MÓDULO DE REDES DEL REPS – PARA EPS</b>	Código	
			Versión	01

RIPSS Demanda ▾ Oferta ▾ EPS ▾ Red ▾ UTC ▾ Listado ▾

Creación de una Red de Prestación de Servicios

**Información de la red:**

**Periodo**

**Escenario de Demanda**

**Nombre Red**

Posteriormente se selecciona el escenario de oferta cerrado.

RIPSS Demanda ▾ Oferta ▾ EPS ▾ Red ▾ UTC ▾ Listado ▾

Creación de una Red de Prestación de Servicios

**Información de la red:**

**Periodo**

**Escenario de Demanda**

**Escenario de Oferta**

**Nombre Red**

Luego se procede a colocar un nombre a la RIPSS, para iniciar el proceso de solicitud de la habilitación:

Creación de una Red de Prestación de Servicios

Información de la red:

Periodo  
2016 ▾

Escenario de Demanda  
DEMANDA\_1 ▾

Escenario de Oferta  
ESCENARIO\_1\_O ▾

Nombre Red  
PROPUESTA\_RED\_

Crear

Los estados de cada una de las Redes creadas:

- Solicitud: Se refiere a la condición en la cual la EPS ha creado el requerimiento para habilitar una RIPSS en un departamento o distrito donde esté autorizado para operar.
- Pendiente: En este caso la solicitud de habilitación de RIPSS se encuentra en desarrollo.
- Verificación ETS: Una vez la EPS ha finalizado con los requerimientos de solicitud en términos de gestión de información y de cargue de documentos, esta se envía a la Entidad Departamental o Distrital de Salud para la verificación del cumplimiento de los estándares y criterios.
- Habilitada: Cuando la Entidad Departamental o Distrital de Salud verifica el cumplimiento de los estándares y criterios definidos en la Resolución 1441 de 2016, y se considera habilitada.

Para poder realizar la solicitud la EPS en cada Departamento o Distrito donde esté autorizada para operar deberá dar cumplimiento a lo establecido en el numeral 8.2 del Artículo 8, donde una vez se realiza la verificación interna de los estándares y criterios de habilitación declara su cumplimiento en la opción crear autoevaluación de Red.

RIPSS Demanda ▾ Oferta ▾ EPS ▾ Red ▾ UTC ▾ Listado ▾ Hola 8180001401

Consulta Redes de Prestadores de Servicio

Listado de redes creadas:							Opciones ▾
Id Red	Nombre del Escenario Demanda	Nombre del Escenario Oferta	PERIODO	Nombre Red	Estado	Estado de la solicitud	Fecha de Registro
197	DEMANDA_1	ESCENARIO_1_O	2016	Propuesta_red_	PENDIENTE	SOLICITUD	18/07/2017 10:20:03
188	DEMANDA_1	ESCENARIO_1_O	2016	RED_VALLE	PENDIENTE	PRIMERA REVISIÓN ETS	<p>Opciones ▾</p> <ul style="list-style-type: none"> <li>Detalle</li> <li>Editar</li> <li>Eliminar</li> <li>Verificar Red</li> <li>Cerrar Red</li> </ul> <hr/> <p>Crear Autoevaluación</p> <p>Estandar 1: Conformación y Organización</p> <ul style="list-style-type: none"> <li>Registrar Documentos</li> <li>Registrar Documentos Servicios</li> <li>Consultar Documentos Servicios</li> </ul> <p>Estandar 2: Operación</p> <ul style="list-style-type: none"> <li>Registrar Lista Verificación</li> </ul>
136	DEMANDA_1	ESCENARIO_1_O	2016	NOMBRE	PENDIENTE	SOLICITUD	
132	DEMANDA_1	ESCENARIO_1_O	2016	RED_ValLE	PENDIENTE		

© 2017 - RIPSS - Ministerio de Salud

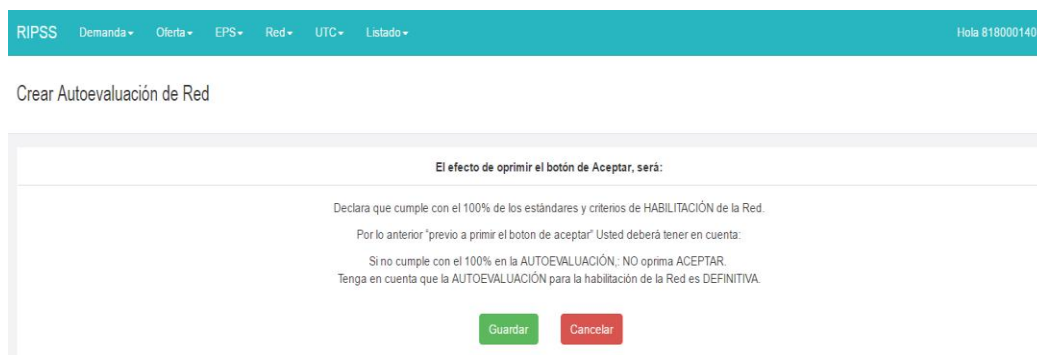
 	<b>MANUAL DE USUARIO</b>	<b>MÓDULO DE REDES DEL REPS – PARA EPS</b>	Código	
			Versión	01

### 3.2. SOLICITUD DE HABILITACIÓN

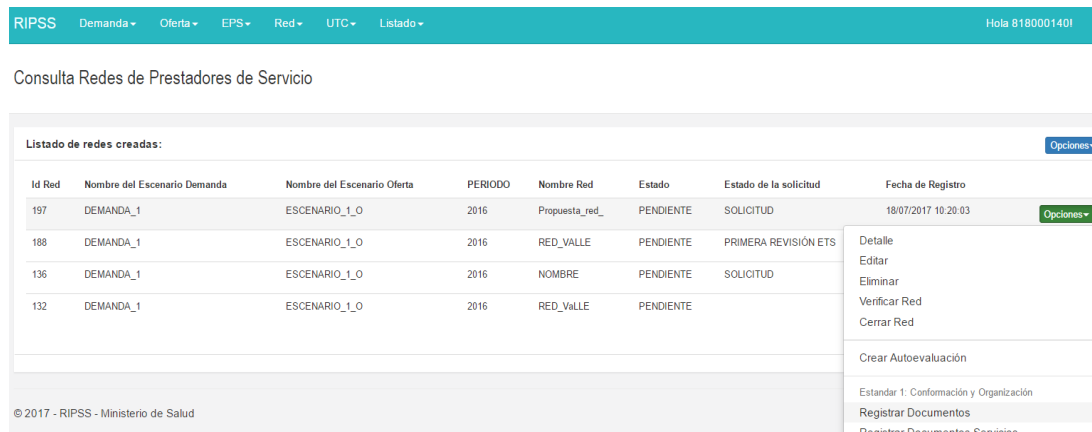
La solicitud de habilitación corresponde al proceso mediante el cual se procede a realizar la solicitud de habilitación por cada departamento o distrito donde esté autorizado para operar. Para realizar este proceso se debe garantizar la ejecución de:

- a) **Declaración de autoevaluación:** este proceso se realiza de manera posterior a la verificación interna del cumplimiento de los estándares y criterios de habilitación por parte de la EPS, en cada departamento o distrito donde esté autorizada para operar.

La declaración comprende la realización de un procedimiento de crear autoevaluación de red y una vez se haya verificado el cumplimiento, se procede a oprimir la opción *guardar*.





- b) **Registro de estándares de habilitación:** Una vez se realiza la declaración se procede a realizar el cargue de los soportes de los estándares y criterios de habilitación.



Id Red	Nombre del Escenario Demanda	Nombre del Escenario Oferta	PERIODO	Nombre Red	Estado	Estado de la solicitud	Fecha de Registro
197	DEMANDA_1	ESCENARIO_1_O	2016	Propuesta_red_	PENDIENTE	SOLICITUD	19/07/2017 10:20:03
188	DEMANDA_1	ESCENARIO_1_O	2016	RED_VALLE	PENDIENTE	PRIMERA REVISIÓN ETS	
136	DEMANDA_1	ESCENARIO_1_O	2016	NOMBRE	PENDIENTE	SOLICITUD	
132	DEMANDA_1	ESCENARIO_1_O	2016	RED_ValLE	PENDIENTE		

#### 3.2.1. Estándar de conformación y organización de la red

Enero de 2018

 	<b>MANUAL DE USUARIO</b>	<b>MÓDULO DE REDES DEL REPS – PARA EPS</b>	Código	
			Versión	01

Como se enuncia en la Resolución 1441 de 2016, este estándar *comprende el análisis de la demanda de necesidades de atención en salud de la población afiliada a la EPS y de la oferta de los servicios de salud disponible al interior del departamento o distrito donde esté autorizada para operar, así como también, la organización de la red, la definición de los procesos, mecanismos, instrumentos y metodologías que soportan su coordinación y gestión operativa y la voluntad expresa de los prestadores para proveer los servicios a la población de referencia.* Por lo tanto el estándar se verifica documentalmente cuando se adjuntan los siguientes documentos:



- Documento de Propuesta(s) de conformación y organización de las RIPSS, de conformidad con los criterios definidos por el Ministerio de Salud y Protección Social
- Documentos de planes de contingencia (generados por variaciones en la Demanda o en la Oferta o ambas) para garantizar la continuidad en la prestación de los servicios de salud.
- Documento que soporte la constitución, conformación, funciones, manual técnico operativo y mecanismos de seguimiento y evaluación de la gestión de la Unidad Técnica de Coordinación y Gestión Operativa de la Red y de regulación de la demanda y la oferta.
- Documento donde se especifique el sistema de referencia y contrarreferencia de la Red.

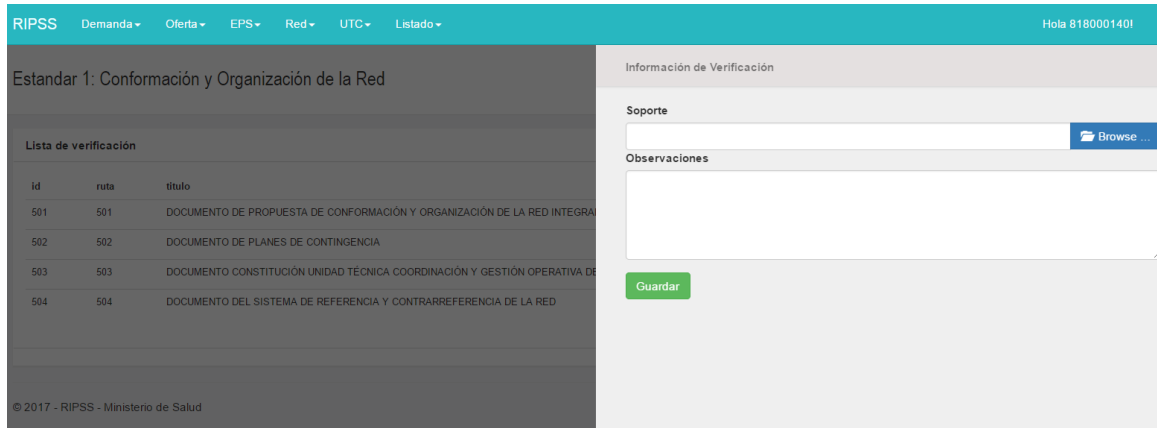
Para el cargue de los documentos, se oprime la opción registrar documentos, con lo cual se despliega la ventana que se muestra a continuación y cuando no existe algún soporte se podrá visibilizar que la columna soporte se encuentra en amarillo, el cargue exitoso de un documento se muestra en color verde.

RIPSS Demanda - Oferta - EPS - Red - UTC - Listado -						Hola B180001401 S	
Estandar 1: Conformación y Organización de la Red							
Lista de verificación							
id	ruta	titulo	Soporte	Registro	Opciones		
501	501	DOCUMENTO DE PROPUESTA DE CONFORMACIÓN Y ORGANIZACIÓN DE LA RED INTEGRAL DE PRESTADORES DE SERVICIOS DE SALUD	<input checked="" type="checkbox"/>		<input type="button" value="+"/>		
502	502	DOCUMENTO DE PLANES DE CONTINGENCIA	<input checked="" type="checkbox"/>		<input type="button" value="+"/>		
503	503	DOCUMENTO CONSTITUCIÓN UNIDAD TÉCNICA COORDINACIÓN Y GESTIÓN OPERATIVA DE LA RED Y DE REGULACIÓN DE LA DEMANDA Y OFERTA	<input checked="" type="checkbox"/>		<input type="button" value="+"/>		
504	504	DOCUMENTO DEL SISTEMA DE REFERENCIA Y CONTRARREFERENCIA DE LA RED	<input checked="" type="checkbox"/>		<input type="button" value="+"/>		

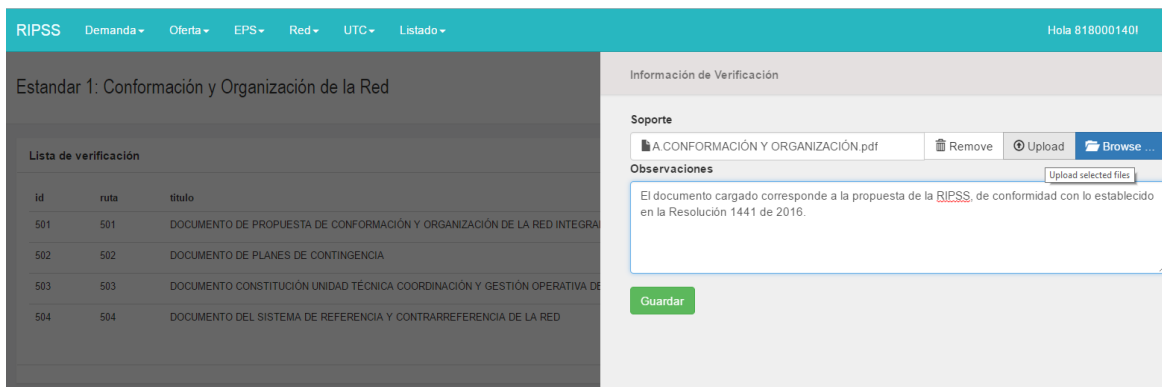
Se carga el documento de conformación y organización de la RIPSS, para esto se oprime el botón opciones que despliega la opción de soporte y de cargar (browse).



 	<b>MANUAL DE USUARIO</b>	<b>MÓDULO DE REDES DEL REPS – PARA EPS</b>	<b>Código</b>	
			<b>Versión</b>	<b>01</b>



Puede la EPS incluir observaciones en este documento de manera de manera descriptiva.





Una vez se carga el documento, se procede a cargar (upload) o eliminar (remove) el archivo y posteriormente se oprime la opción guardar.

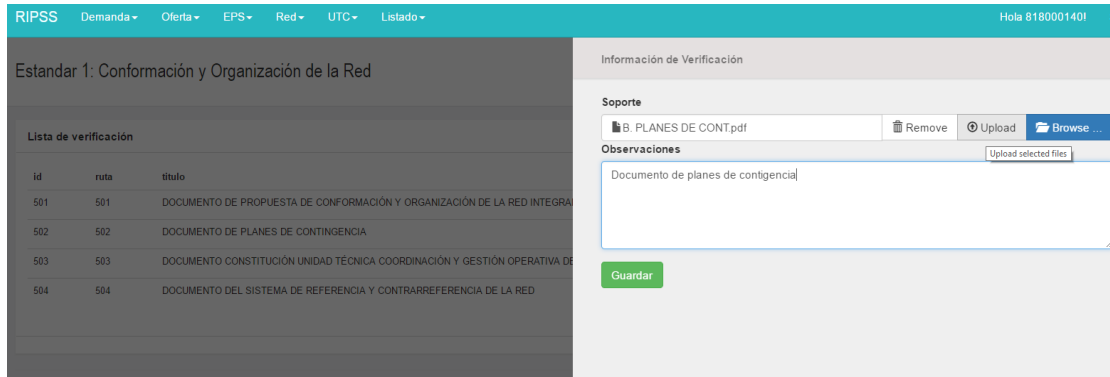
Con las acciones anteriores se obtiene entonces el cambio efectivo en la primera celda de la columna soporte.

(Pasa de color amarillo a verde)



 	<b>MANUAL DE USUARIO</b>	<b>MÓDULO DE REDES DEL REPS – PARA EPS</b>	<b>Código</b>	
			<b>Versión</b>	<b>01</b>

Se carga el documento de planes de contingencia, realizando las operaciones de manera similar al primer documento.





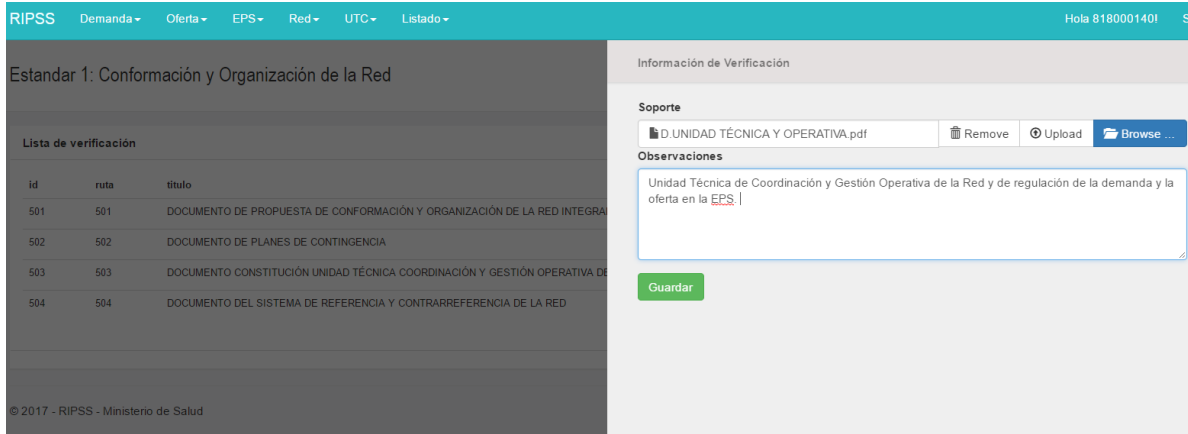
Con las acciones anteriores se obtiene entonces el cambio efectivo en la segunda celda de la columna soporte. (Pasa de color amarillo a verde)



id	ruta	título	Soporte	Registro	Opciones
501	501	DOCUMENTO DE PROPUESTA DE CONFORMACIÓN Y ORGANIZACIÓN DE LA RED INTEGRAL DE PRESTADORES DE SERVICIOS DE SALUD	✓		+
502	502	DOCUMENTO DE PLANES DE CONTINGENCIA	✓		+
503	503	DOCUMENTO CONSTITUCIÓN UNIDAD TÉCNICA COORDINACIÓN Y GESTIÓN OPERATIVA DE LA RED Y DE REGULACIÓN DE LA DEMANDA Y OFERTA	✓		+
504	504	DOCUMENTO DEL SISTEMA DE REFERENCIA Y CONTRARREFERENCIA DE LA RED	✓		+

Se carga el documento de constitución de la Unidad Técnica de Coordinación y Gestión Operativa de la Red y de regulación de la demanda y la oferta, realizando las operaciones de manera similar al primer documento.

 	<b>MANUAL DE USUARIO</b>	<b>MÓDULO DE REDES DEL REPS – PARA EPS</b>	<b>Código</b>	
			<b>Versión</b>	<b>01</b>



RIPSS Demanda Oferta EPS Red UTC Listado Hola 8180001401 Sa

Estandar 1: Conformación y Organización de la Red

Lista de verificación

id	ruta	título
501	501	DOCUMENTO DE PROPUESTA DE CONFORMACIÓN Y ORGANIZACIÓN DE LA RED INTEGRAL DE PRESTADORES DE SERVICIOS DE SALUD
502	502	DOCUMENTO DE PLANES DE CONTINGENCIA
503	503	DOCUMENTO CONSTITUCIÓN UNIDAD TÉCNICA COORDINACIÓN Y GESTIÓN OPERATIVA DE LA RED Y DE REGULACIÓN DE LA DEMANDA Y OFERTA
504	504	DOCUMENTO DEL SISTEMA DE REFERENCIA Y CONTRARREFERENCIA DE LA RED

© 2017 - RIPSS - Ministerio de Salud

Información de Verificación

Soporte

D.UNIDAD TÉCNICA Y OPERATIVA.pdf Remove Upload Browse ...

Observaciones

Unidad Técnica de Coordinación y Gestión Operativa de la Red y de regulación de la demanda y la oferta en la EPS.

Guardar

Con las acciones anteriores se obtiene entonces el cambio efectivo en la tercera celda de la columna soporte. (Pasa de color amarillo a verde)



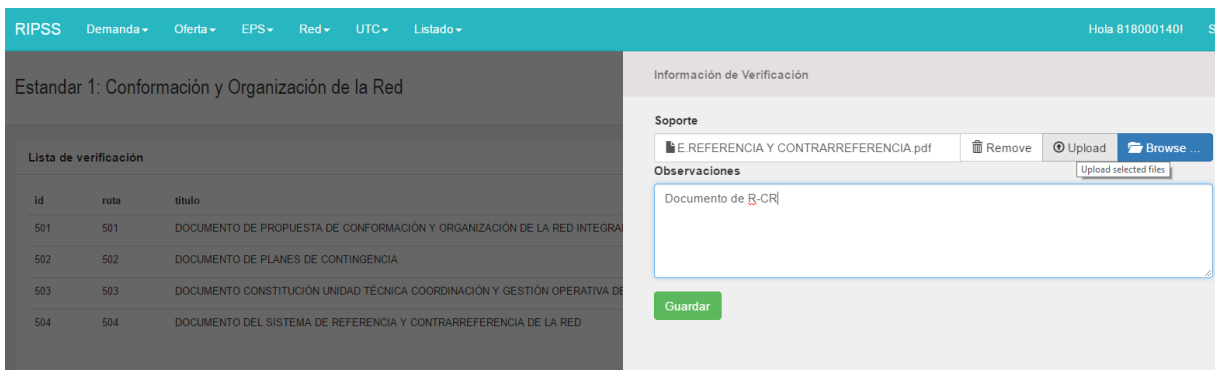
RIPSS Demanda Oferta EPS Red UTC Listado Hola 8180001401 Sa

Estandar 1: Conformación y Organización de la Red

Lista de verificación

id	ruta	título	Soporte	Registro	Opciones
501	501	DOCUMENTO DE PROPUESTA DE CONFORMACIÓN Y ORGANIZACIÓN DE LA RED INTEGRAL DE PRESTADORES DE SERVICIOS DE SALUD	✓		+
502	502	DOCUMENTO DE PLANES DE CONTINGENCIA	✓		+
503	503	DOCUMENTO CONSTITUCIÓN UNIDAD TÉCNICA COORDINACIÓN Y GESTIÓN OPERATIVA DE LA RED Y DE REGULACIÓN DE LA DEMANDA Y OFERTA	✓		+
504	504	DOCUMENTO DEL SISTEMA DE REFERENCIA Y CONTRARREFERENCIA DE LA RED	✓		+

Se carga el documento del sistema de referencia y contrarreferencia, realizando las operaciones de manera similar al primer documento.



RIPSS Demanda Oferta EPS Red UTC Listado Hola 8180001401 Sa

Estandar 1: Conformación y Organización de la Red

Lista de verificación

id	ruta	título
501	501	DOCUMENTO DE PROPUESTA DE CONFORMACIÓN Y ORGANIZACIÓN DE LA RED INTEGRAL DE PRESTADORES DE SERVICIOS DE SALUD
502	502	DOCUMENTO DE PLANES DE CONTINGENCIA
503	503	DOCUMENTO CONSTITUCIÓN UNIDAD TÉCNICA COORDINACIÓN Y GESTIÓN OPERATIVA DE LA RED Y DE REGULACIÓN DE LA DEMANDA Y OFERTA
504	504	DOCUMENTO DEL SISTEMA DE REFERENCIA Y CONTRARREFERENCIA DE LA RED

Información de Verificación

Soporte

E.REFERENCIA Y CONTRARREFERENCIA.pdf Remove Upload Browse ...



Observaciones

Documento de R-CR

Guardar

Con las acciones anteriores se obtiene entonces el cambio efectivo en la cuarta celda de la columna soporte.(Pasa de color amarillo a verde)

Enero de 2018

 	<b>MANUAL DE USUARIO</b>	<b>MÓDULO DE REDES DEL REPS – PARA EPS</b>	Código	
			Versión	01

Estandar 1: Conformación y Organización de la Red

Lista de verificación						
id	ruta	título	Soporte	Registro	Opciones	
501	501	DOCUMENTO DE PROPUESTA DE CONFORMACIÓN Y ORGANIZACIÓN DE LA RED INTEGRAL DE PRESTADORES DE SERVICIOS DE SALUD	✓		+	
502	502	DOCUMENTO DE PLANES DE CONTINGENCIA	✓		+	
503	503	DOCUMENTO CONSTITUCIÓN UNIDAD TÉCNICA COORDINACIÓN Y GESTIÓN OPERATIVA DE LA RED Y DE REGULACIÓN DE LA DEMANDA Y OFERTA	✓		+	
504	504	DOCUMENTO DEL SISTEMA DE REFERENCIA Y CONTRARREFERENCIA DE LA RED	✓		+	

Una vez se finalizan las acciones correctamente, las celdas correspondientes a la columna soporte pasa de color amarillo a verde.

Para proseguir con el cargue de los documento se oprime la opción consultar red

RIPSS Demanda - Oferta - EPS - **Red** - UTC - Listado - Hola 8180001401

Estandar 1: Conformación y Organiz

- Crear Red
- Consultar Red

Lista de verificación						
id	ruta	título	Soporte	Registro	Opciones	
501	501	DOCUMENTO DE PROPUESTA DE CONFORMACIÓN Y ORGANIZACIÓN DE LA RED INTEGRAL DE PRESTADORES DE SERVICIOS DE SALUD	✓		+	
502	502	DOCUMENTO DE PLANES DE CONTINGENCIA	✓		+	
503	503	DOCUMENTO CONSTITUCIÓN UNIDAD TÉCNICA COORDINACIÓN Y GESTIÓN OPERATIVA DE LA RED Y DE REGULACIÓN DE LA DEMANDA Y OFERTA	✓		+	
504	504	DOCUMENTO DEL SISTEMA DE REFERENCIA Y CONTRARREFERENCIA DE LA RED	✓		+	

Los soportes documentales de contratos, acuerdos de voluntades o cartas de intención, se cargan a partir de la opción de registrar documentos servicios. Es necesario anotar que el cargue se realiza por cada uno de los prestadores y sus correspondientes servicios con la cual se conforma y organiza la RIPSS.

RIPSS Demanda - Oferta - EPS - Red - UTC - Listado - Hola 8180001401



Consulta Redes de Prestadores de Servicio

Listado de redes creadas:								Opciones
Id Red	Nombre del Escenario Demanda	Nombre del Escenario Oferta	PERIODO	Nombre Red	Estado	Estado de la solicitud	Fecha de Registro	
198	ESCENARIO_EPS_2	ESCENARIO_1_2017	2016	Propuesta_red	PENDIENTE	SOLICITUD	18/07/2017 14:51:10	Opciones
197	DEMANDA_1	ESCENARIO_1_0	2016	Propuesta_red_	PENDIENTE	SOLICITUD		
188	DEMANDA_1	ESCENARIO_1_0	2016	RED_VALLE	PENDIENTE	PRIMERA REVISIÓN ETS		
136	DEMANDA_1	ESCENARIO_1_0	2016	NOMBRE	PENDIENTE	SOLICITUD		
132	DEMANDA_1	ESCENARIO_1_0	2016	RED_valLE	PENDIENTE			

- Detalle
- Editar
- Eliminar
- Verificar Red
- Cerrar Red
- Crear Autoevaluación
- Estandar 1: Conformación y Organización
- Registrar Documentos
- Registrar Documentos Servicios

Para cargar los soportes, se selecciona inicialmente el prestador, y se despliegan los servicios correspondientes.

Enero de 2018

 	<b>MANUAL DE USUARIO</b>	<b>MÓDULO DE REDES DEL REPS – PARA EPS</b>	<b>Código</b>	
			<b>Versión</b>	<b>01</b>

RIPSS Demanda Oferta EPS Red UTC Listado Hola 8180001401

Estandar 1: Conformación y Organización de la Red - Servicios

Filtros:

Prestador: EMPRESA SOCIAL DEL ESTADO HOSPITA | Tipo de Soporte: DOCUMENTO SOPORTE ESTÁNDAR 1 - C | CODIGO\_TIPO\_RELACION: ACUERDO DE VOLUNTADES | Seleccione el archivo a cargar: [Browse ...]

Prestador	Número Sede	Servicio	Cargado
EMPRESA SOCIAL DEL ESTADO HOSPITAL...	01	ANESTESIA	[Upload]
EMPRESA SOCIAL DEL ESTADO HOSPITAL...	01	CIRUGIA GENERAL	[Upload]
EMPRESA SOCIAL DEL ESTADO HOSPITAL...	01	CIRUGIA GINECOLÓGICA	[Upload]
EMPRESA SOCIAL DEL ESTADO HOSPITAL...	01	CIRUGIA ORTOPÉDICA	[Upload]
EMPRESA SOCIAL DEL ESTADO HOSPITAL...	01	DETECCIÓN TEMPRANA - ALTERACIONES ...	[Upload]

Luego se selecciona la opción correspondiente de la relación establecida con el prestador, ya sea acuerdo de voluntades, carta de intención o contrato vigente (las categorías son excluyentes y se debe seleccionar únicamente la correspondiente al documento que se carga)

RIPSS Demanda Oferta EPS Red UTC Listado Hola 8180001401

Estandar 1: Conformación y Organización de la Red - Servicios

Filtros:

Prestador: EMPRESA SOCIAL DEL ESTADO HOSPITA | Tipo de Soporte: DOCUMENTO SOPORTE ESTÁNDAR 1 - C | CODIGO\_TIPO\_RELACION: CARTA DE INTENCIÓN | Seleccione el archivo a cargar: [Browse ...]

Información del soporte:

Selección	Componente	Código Habilitación Prestador	Prestador	Número Sede	Servicio	Cargado
<input type="checkbox"/>	COMPONENTE PRIMARIO DE LA RED	4400100137	EMPRESA SOCIAL DEL ESTADO HOSPITAL...	01	ANESTESIA	[Upload]
<input type="checkbox"/>	COMPONENTE PRIMARIO DE LA RED	4400100137	EMPRESA SOCIAL DEL ESTADO HOSPITAL...	01	CIRUGÍA GENERAL	[Upload]
<input type="checkbox"/>	COMPONENTE PRIMARIO DE LA RED	4400100137	EMPRESA SOCIAL DEL ESTADO HOSPITAL...	01	CIRUGÍA GENERAL	[Upload]

En la opción seleccionar el archivo a cargar, se procede a adjuntar el documento correspondiente y posteriormente dicho archivo se adjunta (upload).

Estandar 1: Conformación y Organización de la Red - Servicios

Filtros:

Prestador: EMPRESA SOCIAL DEL ESTADO HOSPITA

Tipo de Soporte: DOCUMENTO SOPORTE ESTÁNDAR 1 - C

CODIGO\_TIPO\_RELACION: ACUERDO DE VOLUNTADES

Seleccione el archivo a cargar: [Upload selected files]

Información del soporte:

Selección	Componente	Código Habilitación Prestador	Prestador	Número Sede	Servicio	Cargado
<input checked="" type="checkbox"/>	COMPONENTE PRIMARIO DE LA RED	4400100137	EMPRESA SOCIAL DEL ESTADO HOSPITAL...	01	ANESTESIA	
<input checked="" type="checkbox"/>	COMPONENTE PRIMARIO DE LA RED	4400100137	EMPRESA SOCIAL DEL ESTADO HOSPITAL...	01	CIRUGÍA GENERAL	

Cuando se carga el archivo, se cuenta con la opción que estos ya fueron cargados en cada uno de los servicios y con esto cambia el color de la columna cargado de amarillo a verde.

Estandar 1: Conformación y Organización de la Red - Servicios

Filtros:

Prestador: EMPRESA SOCIAL DEL ESTADO HOSPITA

Tipo de Soporte: DOCUMENTO SOPORTE ESTÁNDAR 1 - C

CODIGO\_TIPO\_RELACION: ACUERDO DE VOLUNTADES

Seleccione el archivo a cargar: [Browse ...]

Información del soporte:

Selección	Componente	Código Habilitación Prestador	Prestador	Número Sede	Servicio	Cargado
<input type="checkbox"/>	COMPONENTE PRIMARIO DE LA RED	4400100137	EMPRESA SOCIAL DEL ESTADO HOSPITAL...	01	ANESTESIA	
<input type="checkbox"/>	COMPONENTE PRIMARIO DE LA RED	4400100137	EMPRESA SOCIAL DEL ESTADO HOSPITAL...	01	CIRUGÍA GENERAL	
<input type="checkbox"/>	COMPONENTE PRIMARIO DE LA RED	4400100137	EMPRESA SOCIAL DEL ESTADO HOSPITAL...	01	CIRUGÍA GENERAL	
<input type="checkbox"/>	COMPONENTE COMPLEMENTARIO DE LA ...	4400100137	EMPRESA SOCIAL DEL ESTADO HOSPITAL...	01	CIRUGÍA GINECOLÓGICA	
<input type="checkbox"/>	COMPONENTE COMPLEMENTARIO DE LA ...	4400100137	EMPRESA SOCIAL DEL ESTADO HOSPITAL...	01	CIRUGÍA ORTOPÉDICA	
<input type="checkbox"/>	COMPONENTE PRIMARIO DE LA RED	4400100137	EMPRESA SOCIAL DEL ESTADO HOSPITAL...	01	DETECCIÓN TEMPRANA - ALTERACIONES ...	

Para poder verificar que el procedimiento se realiza adecuadamente, se oprime la opción consultar documentos servicios.

Consulta Redes de Prestadores de Servicio

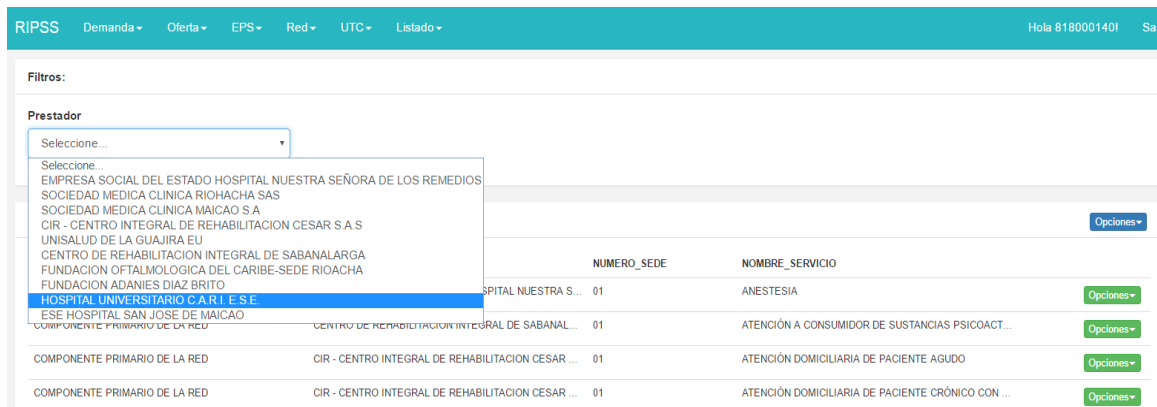
Listado de redes creadas:

Id Red	Nombre del Escenario Demanda	Nombre del Escenario Oferta	PERIODO	Nombre Red	Estado	Estado de la solicitud	Fecha de Registro	Opciones
198	ESCENARIO_EPS_2	ESCENARIO_1_2017	2016	Propuesta_red	PENDIENTE	SOLICITUD	18/07/2017 14:51:10	
197	DEMANDA_1	ESCENARIO_1_0	2016	Propuesta_red_	PENDIENTE	SOLICITUD		
188	DEMANDA_1	ESCENARIO_1_0	2016	RED_VALLE	PENDIENTE	PRIMERA REVISION ETS		<ul style="list-style-type: none"> <li>Detalle</li> <li>Editar</li> <li>Eliminar</li> <li>Verificar Red</li> <li>Cerrar Red</li> </ul>
136	DEMANDA_1	ESCENARIO_1_0	2016	NOMBRE	PENDIENTE	SOLICITUD		
132	DEMANDA_1	ESCENARIO_1_0	2016	RED_Valle	PENDIENTE			<ul style="list-style-type: none"> <li>Crear Autoevaluación</li> <li>Estandar 1: Conformación y Organización</li> <li>Registrar Documentos</li> <li>Registrar Documentos Servicios</li> <li>Consultar Documentos Servicios</li> </ul>

© 2017 - RIPSS - Ministerio de Salud

 	<b>MANUAL DE USUARIO</b>	<b>MÓDULO DE REDES DEL REPS – PARA EPS</b>	<b>Código</b>	
			<b>Versión</b>	<b>01</b>

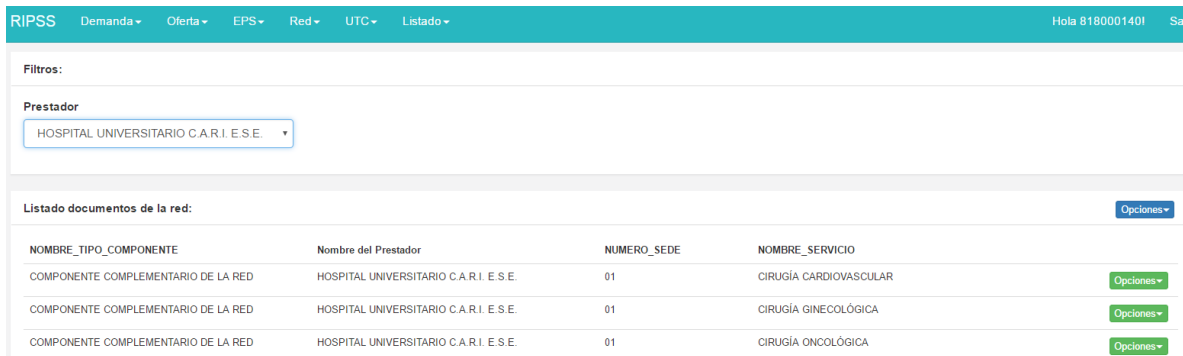
Se selecciona cada uno de los prestadores y se puede observar el cargue de los mismos, tanto en el componente primario como en el componente complementario de la RIPSS.



The screenshot shows the RIPSS interface with a dropdown menu for 'Prestador' open. The menu lists several providers, with 'HOSPITAL UNIVERSITARIO C.A.R.I. E.S.E.' selected. Below the menu, a table displays services for the selected provider.

NUMERO_SEDE	NOMBRE_SERVICIO	Opciones
01	ANESTESIA	Opciones
01	ATENCIÓN A CONSUMIDOR DE SUSTANCIAS PSICOACT...	Opciones
01	ATENCIÓN DOMICILIARIA DE PACIENTE AGUDO	Opciones
01	ATENCIÓN DOMICILIARIA DE PACIENTE CRÓNICO CON ...	Opciones

Cuando se despliega esta opción se puede verificar, los servicios incluidos, el prestador y la sede donde estos se proveen y el componente al cual pertenecen.



The screenshot shows the RIPSS interface with the 'Listado documentos de la red' table displayed. The table lists documents for the selected provider.

NOMBRE_TIPO_COMPONENTE	Nombre del Prestador	NUMERO_SEDE	NOMBRE_SERVICIO	Opciones
COMPONENTE COMPLEMENTARIO DE LA RED	HOSPITAL UNIVERSITARIO C.A.R.I. E.S.E.	01	CIRUGÍA CARDIOVASCULAR	Opciones
COMPONENTE COMPLEMENTARIO DE LA RED	HOSPITAL UNIVERSITARIO C.A.R.I. E.S.E.	01	CIRUGÍA GINECOLÓGICA	Opciones
COMPONENTE COMPLEMENTARIO DE LA RED	HOSPITAL UNIVERSITARIO C.A.R.I. E.S.E.	01	CIRUGÍA ONCOLÓGICA	Opciones

Luego de realizar esta acción, se considera que se ha realizado el cargue de los documentos del estándar de conformación y organización de la red. Para proseguir con el procedimiento se busca la opción red – consultar red.



The screenshot shows the RIPSS interface with the 'Red' dropdown menu open. The 'Consultar Red' option is selected. Below the menu, the 'Listado documentos de la red' table is visible.

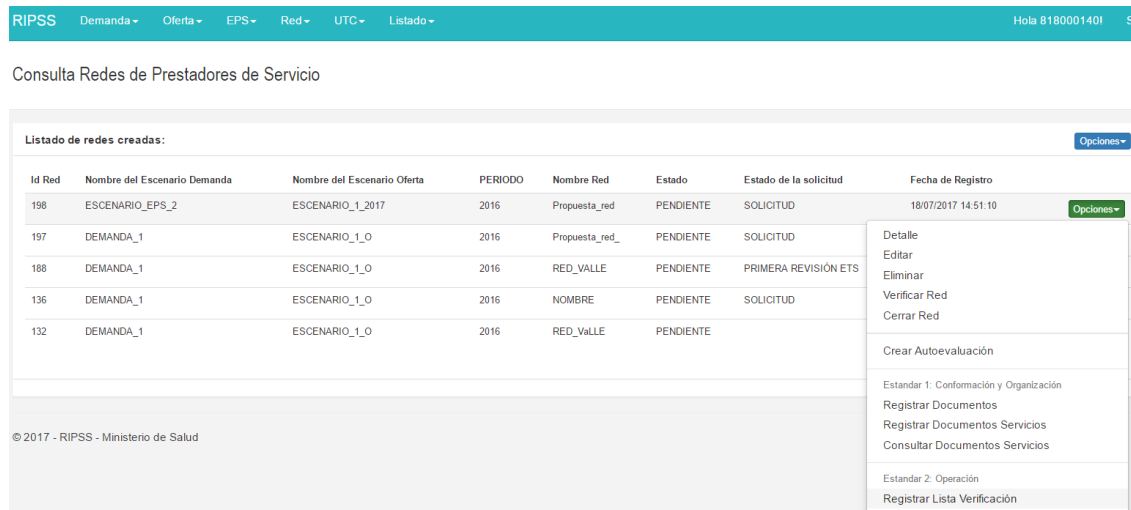
NOMBRE_TIPO_COMPONENTE	Nombre del Prestador	NUMERO_SEDE	NOMBRE_SERVICIO	Opciones
COMPONENTE COMPLEMENTARIO DE LA RED	HOSPITAL UNIVERSITARIO C.A.R.I. E.S.E.	01	CIRUGÍA CARDIOVASCULAR	Opciones
COMPONENTE COMPLEMENTARIO DE LA RED	HOSPITAL UNIVERSITARIO C.A.R.I. E.S.E.	01	CIRUGÍA GINECOLÓGICA	Opciones

 	<b>MANUAL DE USUARIO</b>	<b>MÓDULO DE REDES DEL REPS – PARA EPS</b>	<b>Código</b>	
			<b>Versión</b>	<b>01</b>

### 3.2.2. Estándar de operación de la red:

Tal como lo define la Resolución 1441 de 2016, *son los mecanismos que utilizará e implementará cada EPS, para desarrollar la gestión de la prestación de los servicios de salud garantizando procesos para la articulación de acciones del PIC y el POS, la disponibilidad de información como soporte del componente asistencial, administrativo y logístico de la red y la actualización continua del talento humano, así como, para la planeación, organización, ejecución y control de las RIPSS conformadas.*

Para realizar el cargue y la verificación del cumplimiento de este estándar y sus criterios, se despliega la red que se está desarrollando y se ubica el estándar 2. Operación y se oprime la opción registrar lista de verificación.



The screenshot shows the RIPSS web application interface. At the top, there is a navigation bar with tabs for Demanda, Oferta, EPS, Red, UTC, and Listado. The user is logged in as 'Hola 8180001401'. Below the navigation bar, the page title is 'Consulta Redes de Prestadores de Servicio'. The main content area displays a table titled 'Listado de redes creadas:' with columns for Id Red, Nombre del Escenario Demanda, Nombre del Escenario Oferta, PERIODO, Nombre Red, Estado, Estado de la solicitud, and Fecha de Registro. The table contains five rows of data. A dropdown menu is open over the first row, showing options such as 'Detalle', 'Editar', 'Eliminar', 'Verificar Red', 'Cerrar Red', 'Crear Autoevaluación', 'Estandar 1: Conformación y Organización', 'Registrar Documentos', 'Registrar Documentos Servicios', 'Consultar Documentos Servicios', 'Estandar 2: Operación', and 'Registrar Lista Verificación'.



Id Red	Nombre del Escenario Demanda	Nombre del Escenario Oferta	PERIODO	Nombre Red	Estado	Estado de la solicitud	Fecha de Registro
198	ESCENARIO_EPS_2	ESCENARIO_1_2017	2016	Propuesta_red	PENDIENTE	SOLICITUD	18/07/2017 14:51:10
197	DEMANDA_1	ESCENARIO_1_O	2016	Propuesta_red_	PENDIENTE	SOLICITUD	
188	DEMANDA_1	ESCENARIO_1_O	2016	RED_VALLE	PENDIENTE	PRIMERA REVISIÓN ETS	
136	DEMANDA_1	ESCENARIO_1_O	2016	NOMBRE	PENDIENTE	SOLICITUD	
132	DEMANDA_1	ESCENARIO_1_O	2016	RED_VALLE	PENDIENTE		

Con esta acción se despliega la lista de verificación, en la cual se obtienen dos procesos que se deben realizar:

- El cargue de los documentos soportes para la gestión de la RIPSS
- El registro del cumplimiento de los procesos y procedimientos tanto asistenciales como administrativos para la operación de la RIPSS.

En el componente asistencial, se deberá cargar el documento de soporte de la gestión de las Rutas integrales de atención en salud RIAS.

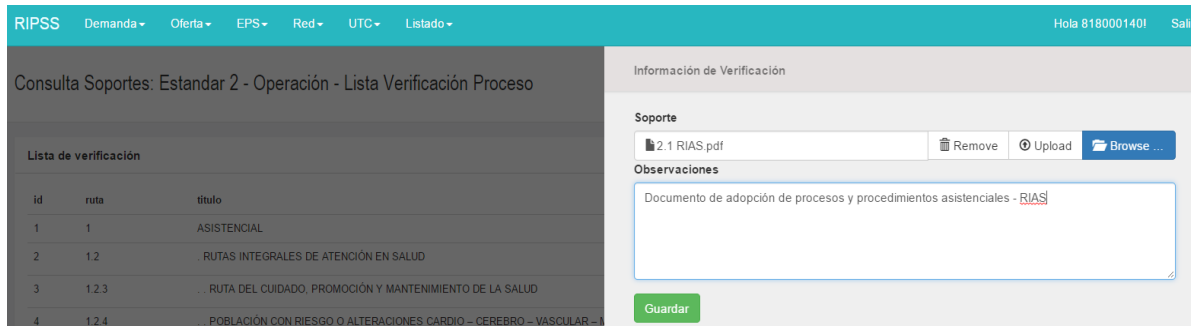


 	<b>MANUAL DE USUARIO</b>	<b>MÓDULO DE REDES DEL REPS – PARA EPS</b>	Código	
			Versión	01

Consulta Soportes: Estandar 2 - Operación - Lista Verificación Proceso

Lista de verificación			Soporte	Registro	Opciones
id	ruta	titulo			
1	1	ASISTENCIAL			
2	1.2	RUTAS INTEGRALES DE ATENCIÓN EN SALUD	<input checked="" type="checkbox"/>		<input data-bbox="1323 541 1344 569" type="button" value="+"/>
3	1.2.3	... RUTA DEL CUIDADO, PROMOCIÓN Y MANTENIMIENTO DE LA SALUD		<input checked="" type="checkbox"/>	<input data-bbox="1323 575 1344 602" type="button" value="+"/>
4	1.2.4	... POBLACIÓN CON RIESGO O ALTERACIONES CARDIO – CEREBRO – VASCULAR – METABÓLICAS MANIFIESTAS		<input checked="" type="checkbox"/>	<input data-bbox="1323 606 1344 634" type="button" value="+"/>
5	1.2.5	... POBLACIÓN EN RIESGO O PRESENCIA DE ALTERACIONES NUTRICIONALES		<input checked="" type="checkbox"/>	<input data-bbox="1323 638 1344 665" type="button" value="+"/>

Para acceder al cargue se oprime el botón opciones y con esto se obtiene la opción de soporte donde se deberá adjuntar el documento y posteriormente cargarlo (upload). De manera adicional podrá incluir la EPS las observaciones que considere pertinentes.





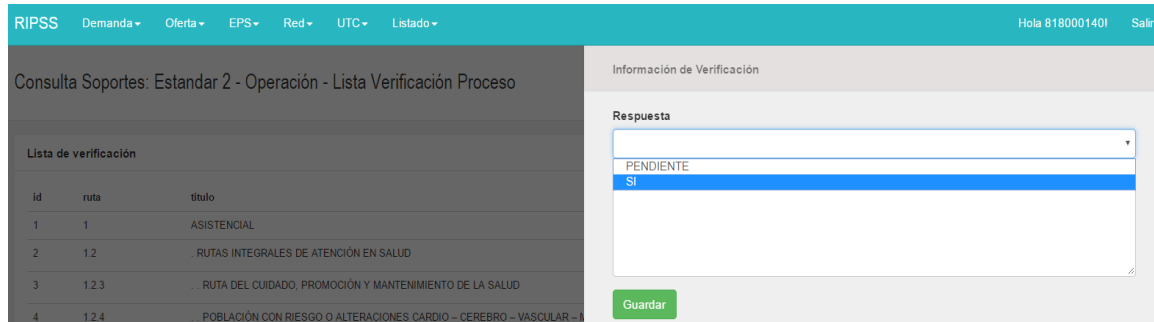
Una vez se carga dicho documento, la columna soporte asociada a las Rutas integrales de atención en salud, pasa de color amarillo a verde.

Consulta Soportes: Estandar 2 - Operación - Lista Verificación Proceso

Lista de verificación			Soporte	Registro	Opciones
id	ruta	titulo			
1	1	ASISTENCIAL			
2	1.2	RUTAS INTEGRALES DE ATENCIÓN EN SALUD	<input checked="" type="checkbox"/>		<input data-bbox="1323 1514 1344 1541" type="button" value="+"/>
3	1.2.3	... RUTA DEL CUIDADO, PROMOCIÓN Y MANTENIMIENTO DE LA SALUD		<input checked="" type="checkbox"/>	<input data-bbox="1323 1545 1344 1572" type="button" value="+"/>
4	1.2.4	... POBLACIÓN CON RIESGO O ALTERACIONES CARDIO – CEREBRO – VASCULAR – METABÓLICAS MANIFIESTAS		<input checked="" type="checkbox"/>	<input data-bbox="1323 1577 1344 1604" type="button" value="+"/>
5	1.2.5	... POBLACIÓN EN RIESGO O PRESENCIA DE ALTERACIONES NUTRICIONALES		<input checked="" type="checkbox"/>	<input data-bbox="1323 1608 1344 1635" type="button" value="+"/>

Para la verificación de los criterios incorporados en el componente, se procede a seleccionar las alternativas que están marcadas en la columna registro y se oprime el botón opciones. Con esta opción se debe seleccionar en la lista de respuesta si y podrá la EPS incluir las observaciones que consideren pertinentes.

 	<b>MANUAL DE USUARIO</b>	<b>MÓDULO DE REDES DEL REPS – PARA EPS</b>	Código	
			Versión	01



Consulta Soportes: Estandar 2 - Operación - Lista Verificación Proceso

Información de Verificación

Respuesta

PENDIENTE

SI

Guardar

id	ruta	título
1	1	ASISTENCIAL
2	1.2	RUTAS INTEGRALES DE ATENCIÓN EN SALUD
3	1.2.3	RUTA DEL CUIDADO, PROMOCIÓN Y MANTENIMIENTO DE LA SALUD
4	1.2.4	POBLACIÓN CON RIESGO O ALTERACIONES CARDIO – CEREBRO – VASCULAR –



Cuando se realiza la verificación de cada una de las alternativas, se puede observar que la columna registro pasa de color amarillo a verde.

Lista de verificación			Soporte	Registro	Opciones
1	1	ASISTENCIAL			
2	1.2	RUTAS INTEGRALES DE ATENCIÓN EN SALUD	✓		+
3	1.2.3	RUTA DEL CUIDADO, PROMOCIÓN Y MANTENIMIENTO DE LA SALUD		✓	+
4	1.2.4	POBLACIÓN CON RIESGO O ALTERACIONES CARDIO – CEREBRO – VASCULAR – METABÓLICAS MANIFIESTAS		✓	+
5	1.2.5	POBLACIÓN EN RIESGO O PRESENCIA DE ALTERACIONES NUTRICIONALES		✓	+
6	1.2.6	POBLACIÓN CON RIESGO O TRASTORNOS MENTALES Y DEL COMPORTAMIENTO MANIFIESTOS DEBIDO A USO DE SUSTANCIAS PSICOACTIVAS Y ADICCIONES		✓	+
7	1.2.7	POBLACIÓN CON RIESGO O PRESENCIA DE CÁNCER		✓	+
8	1.2.8	POBLACIÓN EN CONDICIÓN MATERNO - PERINATAL		✓	+
9	1.2.9	PARA LA POBLACIÓN CON RIESGO O PRESENCIA DE ENFERMEDADES INFECCIOSAS (ENFERMEDADES TRANSMITIDAS POR VECTORES: CHAGAS, LEISHMANIOSIS...		✓	+

Para proseguir con el cargue de los soportes del componente asistencial, se deberá cargar el documento de soporte de la gestión de guías de práctica clínica para la demanda a gestionar.

Lista de verificación			Soporte	Registro	Opciones
1	1	ASISTENCIAL			
2	1.2	RUTAS INTEGRALES DE ATENCIÓN EN SALUD	✓		+
3	1.2.3	RUTA DEL CUIDADO, PROMOCIÓN Y MANTENIMIENTO DE LA SALUD		✓	+
4	1.2.4	POBLACIÓN CON RIESGO O ALTERACIONES CARDIO – CEREBRO – VASCULAR – METABÓLICAS MANIFIESTAS		✓	+
5	1.2.5	POBLACIÓN EN RIESGO O PRESENCIA DE ALTERACIONES NUTRICIONALES		✓	+
6	1.2.6	POBLACIÓN CON RIESGO O TRASTORNOS MENTALES Y DEL COMPORTAMIENTO MANIFIESTOS DEBIDO A USO DE SUSTANCIAS PSICOACTIVAS Y ADICCIONES		✓	+
7	1.2.7	POBLACIÓN CON RIESGO O PRESENCIA DE CÁNCER		✓	+
8	1.2.8	POBLACIÓN EN CONDICIÓN MATERNO - PERINATAL		✓	+
9	1.2.9	PARA LA POBLACIÓN CON RIESGO O PRESENCIA DE ENFERMEDADES INFECCIOSAS (ENFERMEDADES TRANSMITIDAS POR VECTORES: CHAGAS, LEISHMANIOSIS...		✓	+
10	1.10	GUÍAS DE PRÁCTICA CLÍNICA (DE CONFORMIDAD CON LA DEMANDA A GESTIONAR)	✓		+

Para acceder al cargue se oprime el botón opciones y con esto se obtiene la opción de soporte donde se deberá adjuntar el documento y posteriormente cargarlo (upload). De manera adicional podrá incluir la EPS las observaciones que considere pertinentes.

 	<b>MANUAL DE USUARIO</b>	<b>MÓDULO DE REDES DEL REPS – PARA EPS</b>	<b>Código</b>	
			<b>Versión</b>	<b>01</b>

RIPSS Demanda ▾ Oferta ▾ EPS ▾ Red ▾ UTC ▾ Listado ▾ Hola 818000140! Salir

Consulta Soportes: Estandar 2 - Operación - Lista Verificación Proceso

**Lista de verificación**

id	ruta	título
1	1	ASISTENCIAL
2	1.2	RUTAS INTEGRALES DE ATENCIÓN EN SALUD
3	1.2.3	RUTA DEL CUIDADO, PROMOCIÓN Y MANTENIMIENTO DE LA SALUD
4	1.2.4	POBLACIÓN CON RIESGO O ALTERACIONES CARDIO – CEREBRO – VASCULAR – METABÓLICAS MANIFIESTAS
5	1.2.5	POBLACIÓN EN RIESGO O PRESENCIA DE ALTERACIONES NUTRICIONALES

Información de Verificación

**Soporte**

2.2 GPC.pdf Remove Upload Browse ...

**Observaciones**

Guardar

Con el cargue correcto del documento, el botón de la opción soporte correspondiente a guías de práctica clínica (de conformidad con la demanda a gestionar) pasa de color amarillo a verde.

id	ruta	título	Soporte	Registro	Opciones
1	1	ASISTENCIAL			
2	1.2	RUTAS INTEGRALES DE ATENCIÓN EN SALUD	✓		+
3	1.2.3	RUTA DEL CUIDADO, PROMOCIÓN Y MANTENIMIENTO DE LA SALUD		✓	+
4	1.2.4	POBLACIÓN CON RIESGO O ALTERACIONES CARDIO – CEREBRO – VASCULAR – METABÓLICAS MANIFIESTAS		✓	+
5	1.2.5	POBLACIÓN EN RIESGO O PRESENCIA DE ALTERACIONES NUTRICIONALES		✓	+
6	1.2.6	POBLACIÓN CON RIESGO O TRASTORNOS MENTALES Y DEL COMPORTAMIENTO MANIFIESTOS DEBIDO A USO DE SUSTANCIAS PSICOACTIVAS Y ADICIONES		✓	+
7	1.2.7	POBLACIÓN CON RIESGO O PRESENCIA DE CÁNCER		✓	+
8	1.2.8	POBLACIÓN EN CONDICIÓN MATERNO - PERINATAL		✓	+
9	1.2.9	PARA LA POBLACIÓN CON RIESGO O PRESENCIA DE ENFERMEDADES INFECCIOSAS (ENFERMEDADES TRANSMITIDAS POR VECTORES: CHAGAS, LEISHMANIOSIS...		✓	+
10	1.10	GUÍAS DE PRÁCTICA CLÍNICA (DE CONFORMIDAD CON LA DEMANDA A GESTIONAR)	✓		+

Para proseguir con el cargue de los soportes del componente asistencial, se deberá cargar el documento de gestión de la red en protocolos clínicos.

RIPSS Demanda ▾ Oferta ▾ EPS ▾ Red ▾ UTC ▾ Listado ▾ Hola 818000140! Sa

Consulta Soportes: Estandar 2 - Operación - Lista Verificación Proceso

**Lista de verificación**

id	ruta	título	Soporte	Registro	Opciones
1	1	ASISTENCIAL			
2	1.2	RUTAS INTEGRALES DE ATENCIÓN EN SALUD	✓		+
3	1.2.3	RUTA DEL CUIDADO, PROMOCIÓN Y MANTENIMIENTO DE LA SALUD		✓	+
4	1.2.4	POBLACIÓN CON RIESGO O ALTERACIONES CARDIO – CEREBRO – VASCULAR – METABÓLICAS MANIFIESTAS		✓	+
5	1.2.5	POBLACIÓN EN RIESGO O PRESENCIA DE ALTERACIONES NUTRICIONALES		✓	+
6	1.2.6	POBLACIÓN CON RIESGO O TRASTORNOS MENTALES Y DEL COMPORTAMIENTO MANIFIESTOS DEBIDO A USO DE SUSTANCIAS PSICOACTIVAS Y ADICIONES		✓	+
7	1.2.7	POBLACIÓN CON RIESGO O PRESENCIA DE CÁNCER		✓	+
8	1.2.8	POBLACIÓN EN CONDICIÓN MATERNO - PERINATAL		✓	+
9	1.2.9	PARA LA POBLACIÓN CON RIESGO O PRESENCIA DE ENFERMEDADES INFECCIOSAS (ENFERMEDADES TRANSMITIDAS POR VECTORES: CHAGAS, LEISHMANIOSIS...		✓	+
10	1.10	GUÍAS DE PRÁCTICA CLÍNICA (DE CONFORMIDAD CON LA DEMANDA A GESTIONAR)	✓		+
11	1.11	PROTOSCOLOS CLINICOS	✓		+
12	1.12	ACCESO Y GESTIÓN DE DATOS CLINICOS			+

 	<b>MANUAL DE USUARIO</b>	<b>MÓDULO DE REDES DEL REPS – PARA EPS</b>	<b>Código</b>	
			<b>Versión</b>	<b>01</b>

Para acceder al cargue se oprime el botón opciones y con esto se obtiene la opción de soporte donde se deberá adjuntar el documento y posteriormente cargarlo (upload). De manera adicional podrá incluir la EPS las observaciones que considere pertinentes.





Con el cargue correcto del documento, el botón de la opción soporte correspondiente a protocolos clínicos pasa de color amarillo a verde.

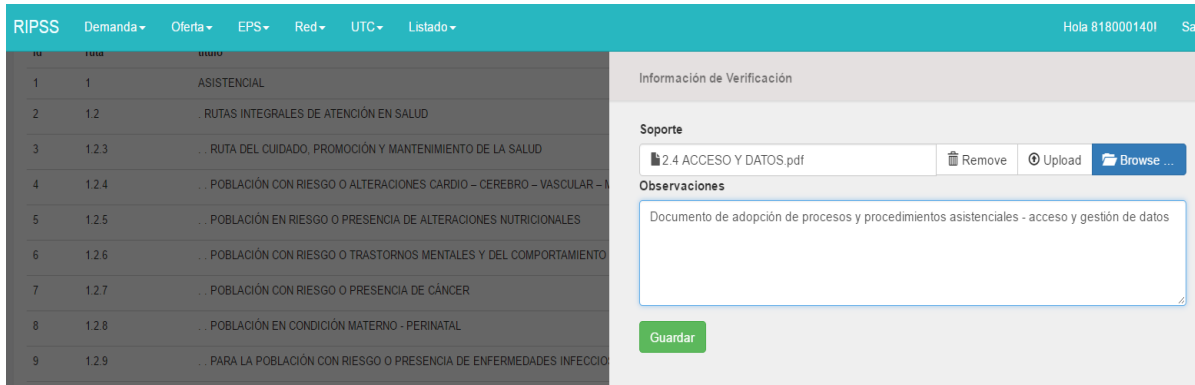
id	ruta	título	Soporte	Registro	Opciones
1	1	ASISTENCIAL			
2	1.2	RUTAS INTEGRALES DE ATENCIÓN EN SALUD	✓		+
3	1.2.3	.. RUTA DEL CUIDADO, PROMOCIÓN Y MANTENIMIENTO DE LA SALUD		✓	+
4	1.2.4	.. POBLACIÓN CON RIESGO O ALTERACIONES CARDIO – CEREBRO – VASCULAR – METABÓLICAS MANIFIESTAS		✓	+
5	1.2.5	.. POBLACIÓN EN RIESGO O PRESENCIA DE ALTERACIONES NUTRICIONALES		✓	+
6	1.2.6	.. POBLACIÓN CON RIESGO O TRASTORNOS MENTALES Y DEL COMPORTAMIENTO MANIFIESTOS DEBIDO A USO DE SUSTANCIAS PSICOACTIVAS Y ADICCIONES		✓	+
7	1.2.7	.. POBLACIÓN CON RIESGO O PRESENCIA DE CÁNCER		✓	+
8	1.2.8	.. POBLACIÓN EN CONDICIÓN MATERNO - PERINATAL		✓	+
9	1.2.9	.. PARA LA POBLACIÓN CON RIESGO O PRESENCIA DE ENFERMEDADES INFECCIOSAS (ENFERMEDADES TRANSMITIDAS POR VECTORES: CHAGAS, LEISHMANIOSIS...		✓	+
10	1.10	GUÍAS DE PRÁCTICA CLÍNICA (DE CONFORMIDAD CON LA DEMANDA A GESTIONAR)	✓		+
11	1.11	PROTOCOLOS CLÍNICOS	✓		+

Para proseguir con el cargue de los soportes del componente asistencial, se deberá cargar el documento de soporte de acceso y gestión de datos clínicos.

10	1.10	GUÍAS DE PRÁCTICA CLÍNICA (DE CONFORMIDAD CON LA DEMANDA A GESTIONAR)	✓		+
11	1.11	PROTOCOLOS CLÍNICOS	✓		+
12	1.12	ACCESO Y GESTIÓN DE DATOS CLÍNICOS	✓		+

Para acceder al cargue se oprime el botón opciones y con esto se obtiene la opción de soporte donde se deberá adjuntar el documento y posteriormente cargarlo (upload). De manera adicional podrá incluir la EPS las observaciones que considere pertinentes.

 	<b>MANUAL DE USUARIO</b>	<b>MÓDULO DE REDES DEL REPS – PARA EPS</b>	Código	
			Versión	01



The screenshot shows the RIPSS application interface. On the left, there is a list of items with columns for ID, Code, and Description. On the right, the 'Información de Verificación' section is active, showing a 'Soporte' form. The 'Soporte' form includes a file upload area with the file '2.4 ACCESO Y DATOS.pdf' and a 'Guardar' button that is currently yellow.

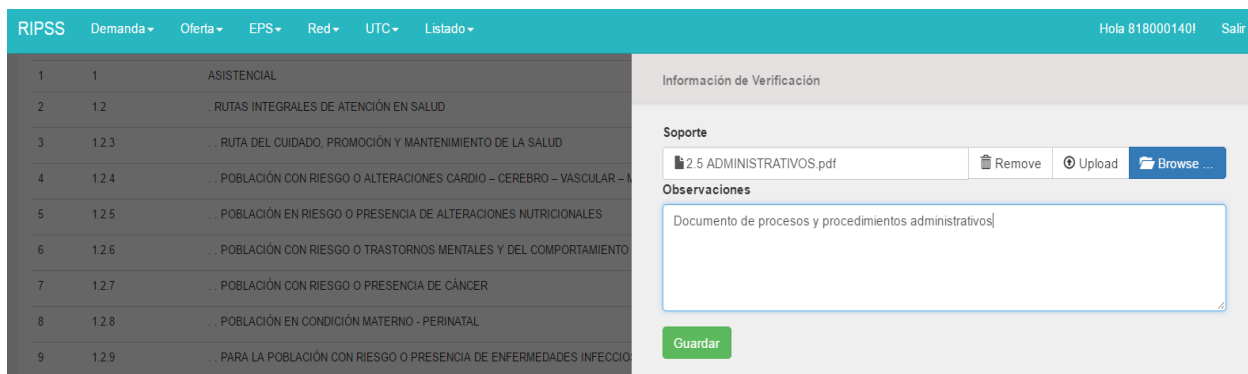
Con el cargue correcto del documento, el botón de la opción soporte correspondiente a acceso y gestión de datos clínicos pasa de color amarillo a verde.

10	1.10	. GUÍAS DE PRÁCTICA CLÍNICA (DE CONFORMIDAD CON LA DEMANDA A GESTIONAR)	<input checked="" type="checkbox"/>	<input type="checkbox"/>
11	1.11	. PROTOCOLOS CLÍNICOS	<input checked="" type="checkbox"/>	<input type="checkbox"/>
12	1.12	. ACCESO Y GESTIÓN DE DATOS CLÍNICOS	<input checked="" type="checkbox"/>	<input type="checkbox"/>

Posteriormente, se procede a realizar el procedimiento respecto al cargue de los documentos que soportan la verificación de los procesos y procedimientos administrativos para la gestión de la RIPSS.



13	13	ADMINISTRATIVOS		
14	13.14	. PROCESOS Y PROCEDIMIENTOS ADMINISTRATIVOS	<input checked="" type="checkbox"/>	<input type="checkbox"/>
15	13.14.15	. . PROCEDIMIENTOS Y MECANISMOS DE CONTRATACIÓN		<input type="checkbox"/>

Para acceder al cargue se oprime el botón opciones y con esto se obtiene la opción de soporte donde se deberá adjuntar el documento y posteriormente cargarlo (upload). De manera adicional podrá incluir la EPS las observaciones que considere pertinentes.



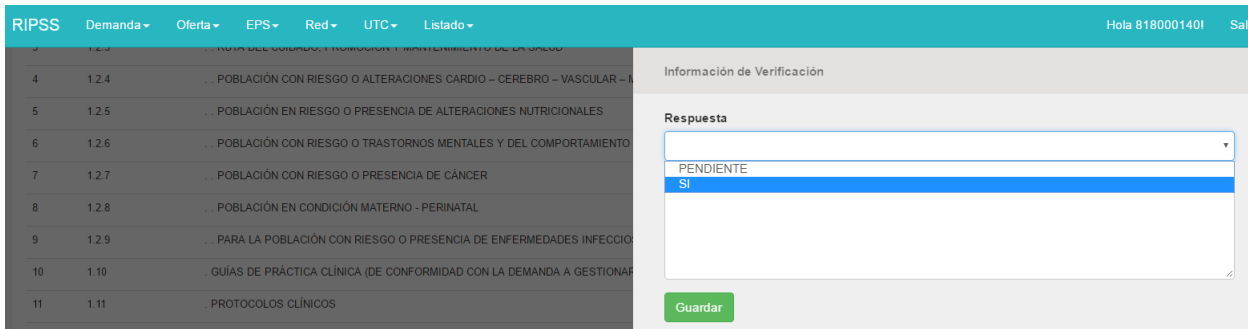
This screenshot shows the same RIPSS interface as the previous one, but now the 'Soporte' form has been updated. The file upload area now shows '2.5 ADMINISTRATIVOS.pdf' and the 'Guardar' button has turned green, indicating that the document has been successfully uploaded and the form is ready to be saved.

Para la verificación de los criterios incorporados en el componente, se procede a seleccionar las alternativas que están marcadas en la columna registro y se oprime el botón opciones.

 	<b>MANUAL DE USUARIO</b>	<b>MÓDULO DE REDES DEL REPS – PARA EPS</b>	Código	
			Versión	01

13	13	ADMINISTRATIVOS		
14	13.14	. PROCESOS Y PROCEDIMIENTOS ADMINISTRATIVOS	✓	+
15	13.14.15	. . PROCEDIMIENTOS Y MECANISMOS DE CONTRATACIÓN	✓	+

Con esta opción se debe seleccionar en la lista de respuesta si y podrá la EPS incluir las observaciones que consideren pertinentes.

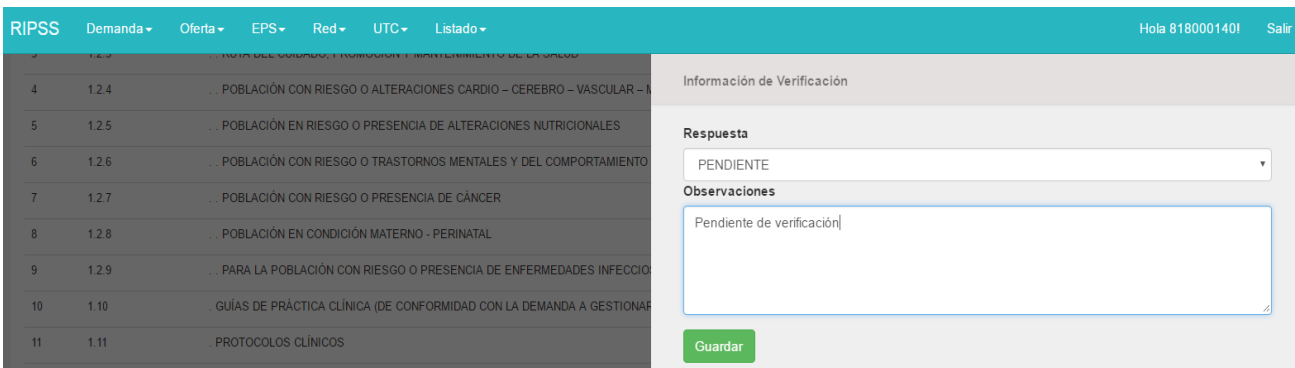


The screenshot shows the RIPSS interface with a list of items on the left and a 'Información de Verificación' form on the right. The 'Respuesta' dropdown is set to 'SI'.

Con este proceso cada una de las opciones pasa de color amarillo a verde.



13	13	ADMINISTRATIVOS		
14	13.14	. PROCESOS Y PROCEDIMIENTOS ADMINISTRATIVOS	✓	+
15	13.14.15	. . PROCEDIMIENTOS Y MECANISMOS DE CONTRATACIÓN	✓	+

En el caso que se requiera revisión podrá seleccionar la opción de pendiente y se puede incluir la observación que corresponda.



The screenshot shows the RIPSS interface with a list of items on the left and a 'Información de Verificación' form on the right. The 'Respuesta' dropdown is set to 'PENDIENTE' and there is a text area for 'Observaciones'.

Cuando se finaliza este procedimiento, los procesos y procedimientos administrativos pasa de color amarillo a verde.

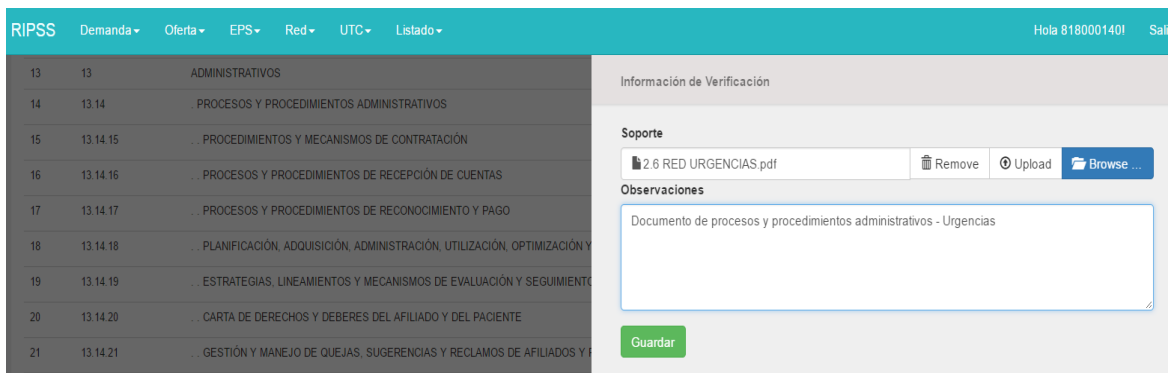
 	<b>MANUAL DE USUARIO</b>	<b>MÓDULO DE REDES DEL REPS – PARA EPS</b>	Código	
			Versión	01

13	13	ADMINISTRATIVOS		
14	13.14	. PROCESOS Y PROCEDIMIENTOS ADMINISTRATIVOS	✓	+
15	13.14.15	. . . PROCEDIMIENTOS Y MECANISMOS DE CONTRATACIÓN	✓	+
16	13.14.16	. . . PROCESOS Y PROCEDIMIENTOS DE RECEPCIÓN DE CUENTAS	✓	+
17	13.14.17	. . . PROCESOS Y PROCEDIMIENTOS DE RECONOCIMIENTO Y PAGO	✓	+
18	13.14.18	. . . PLANIFICACIÓN, ADQUISICIÓN, ADMINISTRACIÓN, UTILIZACIÓN, OPTIMIZACIÓN Y CONTROL DE LOS RECURSOS HUMANOS, TÉCNICOS, FINANCIEROS Y FÍSICOS P...	✓	+
19	13.14.19	. . . ESTRATEGIAS, LINEAMIENTOS Y MECANISMOS DE EVALUACIÓN Y SEGUIMIENTO, DOCUMENTADOS Y ESTABLECIDOS DE ACTUALIZACIÓN DEL PERSONAL QUE OP...	✓	+
20	13.14.20	. . . CARTA DE DERECHOS Y DEBERES DEL AFILIADO Y DEL PACIENTE	✓	+
21	13.14.21	. . . GESTIÓN Y MANEJO DE QUEJAS, SUGERENCIAS Y RECLAMOS DE AFILIADOS Y PRESTADORES	✓	+
22	13.14.22	. . . REPORTE SISTEMÁTICO, OPORTUNO Y CONTINUO DE INFORMACIÓN	✓	+

Posteriormente, dentro de la lista de verificación se selecciona la opción de servicio de urgencias.

23	13.23	. SERVICIO DE URGENCIAS	✓	+
24	13.23.24	. . . URGENCIAS - SISTEMA DE SELECCIÓN Y CLASIFICACIÓN DE PACIENTES - TRIAGE	✓	+
25	13.23.25	. . . URGENCIAS - VERIFICACIÓN DE DERECHOS	✓	+
26	13.23.26	. . . URGENCIAS - REMISIÓN O INGRESO DE PACIENTES	✓	+
27	13.23.27	. . . URGENCIAS - MECANISMOS PARA GARANTIZAR LA DISPONIBILIDAD DE INFORMACIÓN CONTINUA, OPORTUNA Y SISTEMÁTICA	✓	+

Para acceder al cargue se oprime el botón opciones y con esto se obtiene la opción de soporte donde se deberá adjuntar el documento y posteriormente cargarlo (upload). De manera adicional podrá incluir la EPS las observaciones que considere pertinentes.



Para la verificación de los criterios incorporados en el componente, se procede a seleccionar las alternativas que están marcadas en la columna registro y se oprime el botón opciones.

23	13.23	. SERVICIO DE URGENCIAS	✓	+
24	13.23.24	. . . URGENCIAS - SISTEMA DE SELECCIÓN Y CLASIFICACIÓN DE PACIENTES - TRIAGE	✓	+
25	13.23.25	. . . URGENCIAS - VERIFICACIÓN DE DERECHOS	✓	+
26	13.23.26	. . . URGENCIAS - REMISIÓN O INGRESO DE PACIENTES	✓	+
27	13.23.27	. . . URGENCIAS - MECANISMOS PARA GARANTIZAR LA DISPONIBILIDAD DE INFORMACIÓN CONTINUA, OPORTUNA Y SISTEMÁTICA	✓	+

Con esta opción se debe seleccionar en la lista de respuesta si y podrá la EPS incluir las observaciones que consideren pertinentes.

 	<b>MANUAL DE USUARIO</b>	<b>MÓDULO DE REDES DEL REPS – PARA EPS</b>	Código	
			Versión	01

RIPSS Demanda Oferta EPS Red UTC Listado Hola 8180001401 Salir

13	13	ADMINISTRATIVOS		
14	13.14	PROCESOS Y PROCEDIMIENTOS ADMINISTRATIVOS		
15	13.14.15	... PROCEDIMIENTOS Y MECANISMOS DE CONTRATACIÓN		
16	13.14.16	... PROCESOS Y PROCEDIMIENTOS DE RECEPCIÓN DE CUENTAS		
17	13.14.17	... PROCESOS Y PROCEDIMIENTOS DE RECONOCIMIENTO Y PAGO		
18	13.14.18	... PLANIFICACIÓN, ADQUISICIÓN, ADMINISTRACIÓN, UTILIZACIÓN, OPTIMIZACIÓN Y CONTROL DE LOS RECURSOS HUMANOS, TÉCNICOS, FINANCIEROS Y FÍSICOS PARA LA PRESTACIÓN DE SERVICIOS DE SALUD		
19	13.14.19	... ESTRATEGIAS, LINEAMIENTOS Y MECANISMOS DE EVALUACIÓN Y SEGUIMIENTO, DOCUMENTADOS Y ESTABLECIDOS DE ACTUALIZACIÓN DEL PERSONAL QUE OPERA LA RED		
20	13.14.20	... CARTA DE DERECHOS Y DEBERES DEL AFILIADO Y DEL PACIENTE		
21	13.14.21	... GESTIÓN Y MANEJO DE QUEJAS, SUGERENCIAS Y RECLAMOS DE AFILIADOS Y PRESTADORES		

Información de Verificación

Respuesta

PENDIENTE

SI

Guardar

Con este proceso cada una de las opciones pasa de color amarillo a verde

23	13.23	... SERVICIO DE URGENCIAS	✓	+
24	13.23.24	... URGENCIAS - SISTEMA DE SELECCIÓN Y CLASIFICACIÓN DE PACIENTES - TRIAGE	✓	+
25	13.23.25	... URGENCIAS - VERIFICACIÓN DE DERECHOS		
26	13.23.26	... URGENCIAS - REMISIÓN O INGRESO DE PACIENTES	✓	+
27	13.23.27	... URGENCIAS - MECANISMOS PARA GARANTIZAR LA DISPONIBILIDAD DE INFORMACIÓN CONTINUA, OPORTUNA Y SISTEMÁTICA	✓	+

Una vez se realizan las gestiones anteriores, la lista de verificación deberá tener todos los campos de la columna en color verde.

RIPSS Demanda Oferta EPS Red UTC Listado Hola 8180001401 Salir



Lista de verificación

ID	ruta	Titulo	Soporte	Registro	Opciones
1	1	ASISTENCIAL			
2	1.2	... RUTAS INTEGRALES DE ATENCIÓN EN SALUD	✓		+
3	1.2.3	... RUTA DEL CUIDADO, PROMOCIÓN Y MANTENIMIENTO DE LA SALUD	✓		+
4	1.2.4	... POBLACIÓN CON RIESGO O ALTERACIONES CARDIO - CEREBRO - VASCULAR - METABÓLICAS MANIFIESTAS	✓		+
5	1.2.5	... POBLACIÓN EN RIESGO O PRESENCIA DE ALTERACIONES NUTRICIONALES	✓		+
6	1.2.6	... POBLACIÓN CON RIESGO O TRASTORNOS MENTALES Y DEL COMPORTAMIENTO MANIFIESTOS DEBIDO A USO DE SUSTANCIAS PSICOTÁXICAS Y ADICIONES	✓		+
7	1.2.7	... POBLACIÓN CON RIESGO O PRESENCIA DE CÁNCER	✓		+
8	1.2.8	... POBLACIÓN EN CONDICIÓN MATERNO - PERINATAL	✓		+
9	1.2.9	... PARA LA POBLACIÓN CON RIESGO O PRESENCIA DE ENFERMEDADES INFECCIOSAS (ENFERMEDADES TRANSMITIDAS POR VECTORES, CHAGAS, LEISHMANIOSIS, MALARIA, DENGUE, CHIKUNGUNYA Y ZIKA)	✓		+
10	1.10	... GUÍAS DE PRÁCTICA CLÍNICA (DE CONFORMIDAD CON LA DEMANDA A GESTIONAR)	✓		+
11	1.11	... PROTOCOLOS CLÍNICOS	✓		+
12	1.12	... ACCESO Y GESTIÓN DE DATOS CLÍNICOS	✓		+
13	13	ADMINISTRATIVOS			
14	13.14	PROCESOS Y PROCEDIMIENTOS ADMINISTRATIVOS	✓		+
15	13.14.15	... PROCEDIMIENTOS Y MECANISMOS DE CONTRATACIÓN	✓		+
16	13.14.16	... PROCESOS Y PROCEDIMIENTOS DE RECEPCIÓN DE CUENTAS	✓		+
17	13.14.17	... PROCESOS Y PROCEDIMIENTOS DE RECONOCIMIENTO Y PAGO	✓		+
18	13.14.18	... PLANIFICACIÓN, ADQUISICIÓN, ADMINISTRACIÓN, UTILIZACIÓN, OPTIMIZACIÓN Y CONTROL DE LOS RECURSOS HUMANOS, TÉCNICOS, FINANCIEROS Y FÍSICOS PARA LA PRESTACIÓN DE SERVICIOS DE SALUD	✓		+
19	13.14.19	... ESTRATEGIAS, LINEAMIENTOS Y MECANISMOS DE EVALUACIÓN Y SEGUIMIENTO, DOCUMENTADOS Y ESTABLECIDOS DE ACTUALIZACIÓN DEL PERSONAL QUE OPERA LA RED	✓		+
20	13.14.20	... CARTA DE DERECHOS Y DEBERES DEL AFILIADO Y DEL PACIENTE	✓		+
21	13.14.21	... GESTIÓN Y MANEJO DE QUEJAS, SUGERENCIAS Y RECLAMOS DE AFILIADOS Y PRESTADORES	✓		+
22	13.14.22	... REPORTE SISTEMÁTICO, OPORTUNO Y CONTINUO DE INFORMACIÓN	✓		+
23	13.23	... SERVICIO DE URGENCIAS	✓		+
24	13.23.24	... URGENCIAS - SISTEMA DE SELECCIÓN Y CLASIFICACIÓN DE PACIENTES - TRIAGE	✓		+
25	13.23.25	... URGENCIAS - VERIFICACIÓN DE DERECHOS	✓		+
26	13.23.26	... URGENCIAS - REMISIÓN O INGRESO DE PACIENTES	✓		+
27	13.23.27	... URGENCIAS - MECANISMOS PARA GARANTIZAR LA DISPONIBILIDAD DE INFORMACIÓN CONTINUA, OPORTUNA Y SISTEMÁTICA	✓		+

Al finalizar este proceso, se considera que se ha realizado el cargue de los documentos del estándar de operación de la red. Para el cargue de los soportes correspondientes al estándar 3. Seguimiento y evaluación de la red, se busca la opción red – consultar red.

Enero de 2018



 	<b>MANUAL DE USUARIO</b>	<b>MÓDULO DE REDES DEL REPS – PARA EPS</b>	<b>Código</b>	
			<b>Versión</b>	<b>01</b>

RIPSS Demanda+ Oferta+ EPS+ Red- UTC- Listado+ Hola 818000140! Salir

Consulta Soportes: Estandar 2 - Ope Crear Red Verificación Proceso

Consultar Red

### 3.2.3. Estándar de seguimiento y evaluación de la red

Tal como lo define la Resolución 1441 de 2016, *son os mecanismos, instrumentos y metodologías para el monitoreo continuo y el mejoramiento de la gestión de las RIPSS, así como también, para su evaluación.*

Los soportes documentales a ser cargados son los siguientes:

- a) Documento que soporte la constitución, conformación, funciones, manual técnico operativo y mecanismos de seguimiento y evaluación de la gestión de la Unidad Técnica de análisis de gestión de riesgo y desempeño.
- b) Documento que soporte la existencia de mecanismos, instrumentos y metodologías para realizar el monitoreo, seguimiento y evaluación del desempeño de la Red.
- c) Documento para el desarrollo y aplicación de la publicación, divulgación o socialización del desempeño, hacia los prestadores y usuarios de la Red; el seguimiento a la calidad de la atención en salud percibida por los usuarios y la satisfacción con los servicios prestados por la Red integral

Para realizar el cargue y la verificación del cumplimiento de este estándar y sus criterios, se despliega la red que se está desarrollando y se ubica el estándar 3. Seguimiento y evaluación, oprimiendo la opción registrar lista de verificación.

RIPSS Demanda+ Oferta+ EPS+ Red- UTC- Listado+ Hola 818000140! S

Consulta Redes de Prestadores de Servicio

**Listado de redes creadas:** Opciones-







Id Red	Nombre del Escenario Demanda	Nombre del Escenario Oferta	PERIODO	Nombre Red	Estado	Estado de la solicitud	Fecha de Registro	
198	ESCENARIO_EPS_2	ESCENARIO_1_2017	2016	Propuesta_red	PENDIENTE	SOLICITUD	18/07/2017 14:51:10	Opciones-
197	DEMANDA_1	ESCENARIO_1_O	2016	Propuesta_red_	PENDIENTE	SOLICITUD		<ul style="list-style-type: none"> <li>Detalle</li> <li>Editar</li> <li>Eliminar</li> <li>Verificar Red</li> <li>Cerrar Red</li> <li>Crear Autoevaluación</li> <li>Estandar 1: Conformación y Organización</li> <li>Registrar Documentos</li> <li>Registrar Documentos Servicios</li> <li>Consultar Documentos Servicios</li> <li>Estandar 2: Operación</li> <li>Registrar Lista Verificación</li> <li>Estandar 3: Seguimiento y Evaluación</li> <li>Registrar Lista Verificación</li> </ul>
188	DEMANDA_1	ESCENARIO_1_O	2016	RED_VALLE	PENDIENTE	PRIMERA REVISIÓN ETS		
136	DEMANDA_1	ESCENARIO_1_O	2016	NOMBRE	PENDIENTE	SOLICITUD		
132	DEMANDA_1	ESCENARIO_1_O	2016	RED_VALLE	PENDIENTE			

© 2017 - RIPSS - Ministerio de Salud

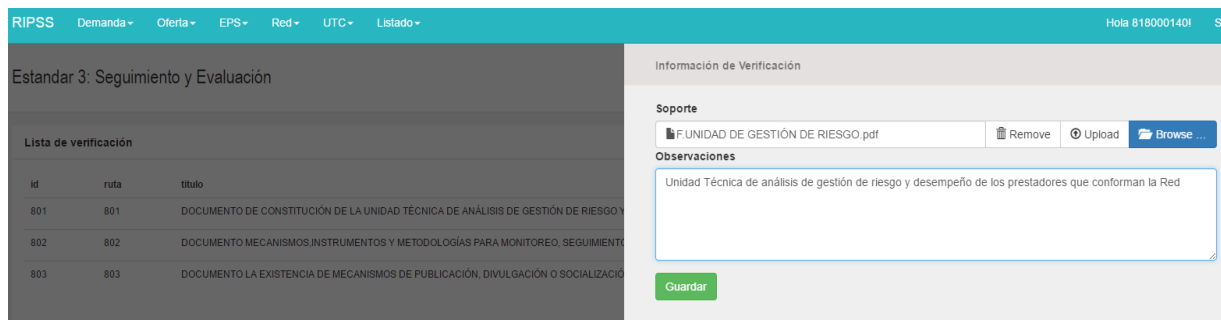
Con esta acción se obtiene la pantalla en la cual, se accede al cargue de los documentos correspondientes.

 	<b>MANUAL DE USUARIO</b>	<b>MÓDULO DE REDES DEL REPS – PARA EPS</b>	Código	
			Versión	01

Estandar 3: Seguimiento y Evaluación

Lista de verificación					
id	ruta	titulo	Soporte	Registro	Opciones
801	801	DOCUMENTO DE CONSTITUCIÓN DE LA UNIDAD TÉCNICA DE ANÁLISIS DE GESTIÓN DE RIESGO Y DESEMPEÑO			
802	802	DOCUMENTO MECANISMOS INSTRUMENTOS Y METODOLOGÍAS PARA MONITOREO, SEGUIMIENTO Y EVALUACIÓN DEL DESEMPEÑO DE LA RED			
803	803	DOCUMENTO LA EXISTENCIA DE MECANISMOS DE PUBLICACIÓN, DIVULGACIÓN O SOCIALIZACIÓN DEL DESEMPEÑO			




Se selecciona inicialmente, para el cargue del documento de la constitución de la unidad técnica de análisis de gestión de riesgo y desempeño se selecciona el botón opciones y con esto se obtiene la opción de soporte donde se deberá adjuntar el documento y posteriormente cargarlo (upload). De manera adicional podrá incluir la EPS las observaciones que considere pertinentes.





Cuando se realiza el cargue correctamente la celda soporte del documento de contitución de la unidad técnica de análisis de gestión de riesgo y desempeño pasa de color amarillo a verde.

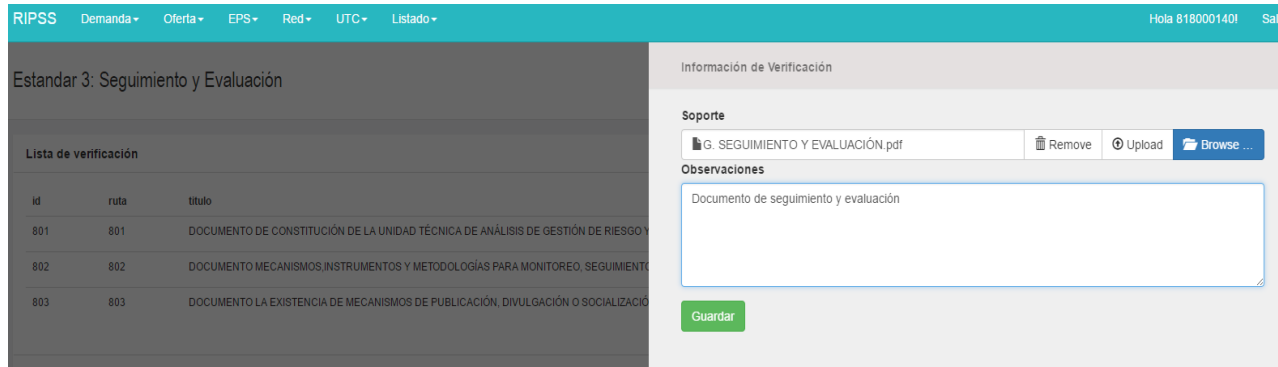
Posteriormente, para el cargue del documento de mecanismos, instrumentos y metodologías para monitoreo, seguimiento y evaluación del desempeño de la red se selecciona el botón opciones.

Estandar 3: Seguimiento y Evaluación

Lista de verificación					
id	ruta	titulo	Soporte	Registro	Opciones
801	801	DOCUMENTO DE CONSTITUCIÓN DE LA UNIDAD TÉCNICA DE ANÁLISIS DE GESTIÓN DE RIESGO Y DESEMPEÑO			
802	802	DOCUMENTO MECANISMOS INSTRUMENTOS Y METODOLOGÍAS PARA MONITOREO, SEGUIMIENTO Y EVALUACIÓN DEL DESEMPEÑO DE LA RED			
803	803	DOCUMENTO LA EXISTENCIA DE MECANISMOS DE PUBLICACIÓN, DIVULGACIÓN O SOCIALIZACIÓN DEL DESEMPEÑO			

con esta acción se obtiene la opción de soporte donde se deberá adjuntar el documento y posteriormente cargarlo (upload). De manera adicional podrá incluir la EPS las observaciones que considere pertinentes.

 	<b>MANUAL DE USUARIO</b>	<b>MÓDULO DE REDES DEL REPS – PARA EPS</b>	<b>Código</b>	
			<b>Versión</b>	<b>01</b>



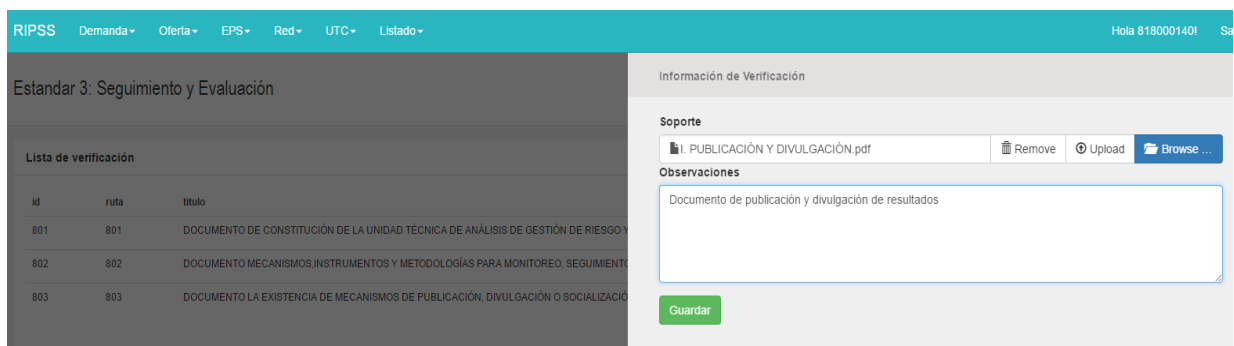
Cuando se realiza el cargue correctamente la celda soporte del documento de mecanismos, instrumentos y metodologías para monitoreo, seguimiento y evaluación del desempeño de la red pasa de color amarillo a verde.

Para el cargue del documento de existencia de mecanismos de publicación, divulgación o socialización del desempeño de la red se selecciona el botón opciones





id	ruta	titulo	Soporte	Registro	Opciones
801	801	DOCUMENTO DE CONSTITUCIÓN DE LA UNIDAD TÉCNICA DE ANÁLISIS DE GESTIÓN DE RIESGO Y DESEMPEÑO	✓		+
802	802	DOCUMENTO MECANISMOS INSTRUMENTOS Y METODOLOGÍAS PARA MONITOREO, SEGUIMIENTO Y EVALUACIÓN DEL DESEMPEÑO DE LA RED	✓		+
803	803	DOCUMENTO LA EXISTENCIA DE MECANISMOS DE PUBLICACIÓN, DIVULGACIÓN O SOCIALIZACIÓN DEL DESEMPEÑO	⚠		+

Con lo anterior se obtiene la opción de soporte donde se deberá adjuntar el documento y posteriormente cargarlo (upload). De manera adicional podrá incluir la EPS las observaciones que considere pertinentes.



Si se realizan las acciones correctamente, los soportes documentales pasan de color amarillo a verde.

 	<b>MANUAL DE USUARIO</b>	<b>MÓDULO DE REDES DEL REPS – PARA EPS</b>	Código	
			Versión	01


Estandar 3: Seguimiento y Evaluación

Lista de verificación

id	ruta	título	Soporte	Registro	Opciones
801	801	DOCUMENTO DE CONSTITUCIÓN DE LA UNIDAD TÉCNICA DE ANÁLISIS DE GESTIÓN DE RIESGO Y DESEMPEÑO	✓		+
802	802	DOCUMENTO MECANISMOS INSTRUMENTOS Y METODOLOGÍAS PARA MONITOREO, SEGUIMIENTO Y EVALUACIÓN DEL DESEMPEÑO DE LA RED	✓		+
803	803	DOCUMENTO LA EXISTENCIA DE MECANISMOS DE PUBLICACIÓN, DIVULGACIÓN O SOCIALIZACIÓN DEL DESEMPEÑO	✓		+

### 3.2.4. Solicitud de habilitación de la RIPSS de la EPS y envío a la entidad departamental o distrital de salud

Para finalizar el proceso de solicitud de procede a buscar en el banner superior, la opción red, seleccionando consultar red.



Luego se debe verificar la red, y para realizar este proceso se selecciona la red correspondiente y se ubica el botón opciones y se selecciona la opción verificar red.

Consulta Redes de Prestadores de Servicio

Listado de redes creadas:

Id Red	Nombre del Escenario Demanda	Nombre del Escenario Oferta	PERIODO	Nombre Red	Estado	Estado de la solicitud	Fecha de Registro	Opciones
198	ESCENARIO_EPS_2	ESCENARIO_1_2017	2016	Propuesta_red	PENDIENTE	SOLICITUD	18/07/2017 14:51:10	Opciones
197	DEMANDA_1	ESCENARIO_1_0	2016	Propuesta_red_	PENDIENTE	SOLICITUD		Detalle Editar Eliminar Verificar Red Cerrar Red
188	DEMANDA_1	ESCENARIO_1_0	2016	RED_VALLE	PENDIENTE	PRIMERA REVISIÓN ETS		
136	DEMANDA_1	ESCENARIO_1_0	2016	NOMBRE	PENDIENTE	SOLICITUD		



Cuando se realiza la verificación de la red y los procedimientos realizados son correctos, el Módulo genera el mensaje, la Red ha sido verificada correctamente.

Consulta Redes de Prestadores de Servicio

La red 198 ha sido verificada correctamente.

Listado de redes creadas:

Id Red	Nombre del Escenario Demanda	Nombre del Escenario Oferta	PERIODO	Nombre Red	Estado	Estado de la solicitud	Fecha de Registro	Opciones
198	ESCENARIO_EPS_2	ESCENARIO_1_2017	2016	Propuesta_red	PENDIENTE	SOLICITUD	18/07/2017 14:51:10	Opciones

 	<b>MANUAL DE USUARIO</b>	<b>MÓDULO DE REDES DEL REPS – PARA EPS</b>	<b>Código</b>	
			<b>Versión</b>	<b>01</b>

Una vez se verifica la red, se procede a realizar el cierre de la misma, acción que se realiza seleccionando la red correspondiente, ubicando en opciones y oprimiendo cerrar red.

RIPSS Demanda Oferta EPS Red UTC Listado Hola 818000140! Sa

Consulta Redes de Prestadores de Servicio

Listado de redes creadas: Opciones

Id Red	Nombre del Escenario Demanda	Nombre del Escenario Oferta	PERIODO	Nombre Red	Estado	Estado de la solicitud	Fecha de Registro
198	ESCENARIO_EPS_2	ESCENARIO_1_2017	2016	Propuesta_red	PENDIENTE	SOLICITUD	18/07/2017 14:51:10
197	DEMANDA_1	ESCENARIO_1_O	2016	Propuesta_red_	PENDIENTE	SOLICITUD	
188	DEMANDA_1	ESCENARIO_1_O	2016	RED_VALLE	PENDIENTE	PRIMERA REVISIÓN ETS	
136	DEMANDA_1	ESCENARIO_1_O	2016	NOMBRE	PENDIENTE	SOLICITUD	

Opciones  
 Detalle  
 Editar  
 Eliminar  
 Verificar Red  
 Cerrar Red

Una vez se cierra la red, la solicitud de la EPS es enviada a través del módulo para la verificación por parte de la entidad territorial en cada departamento o distrito donde esté autorizada para operar.

RIPSS Demanda Oferta EPS Red UTC Listado Hola 818000140! Sa

Consulta Redes de Prestadores de Servicio

La red 198 ha sido cerrada correctamente. X

Listado de redes creadas: Opciones

Id Red	Nombre del Escenario Demanda	Nombre del Escenario Oferta	PERIODO	Nombre Red	Estado	Estado de la solicitud	Fecha de Registro
198	ESCENARIO_EPS_2	ESCENARIO_1_2017	2016	Propuesta_red	PENDIENTE	SOLICITUD	18/07/2017 14:51:10